

# SAMPO

## 聲寶牌

### 除濕機

### 使用說明書

AD-202MB

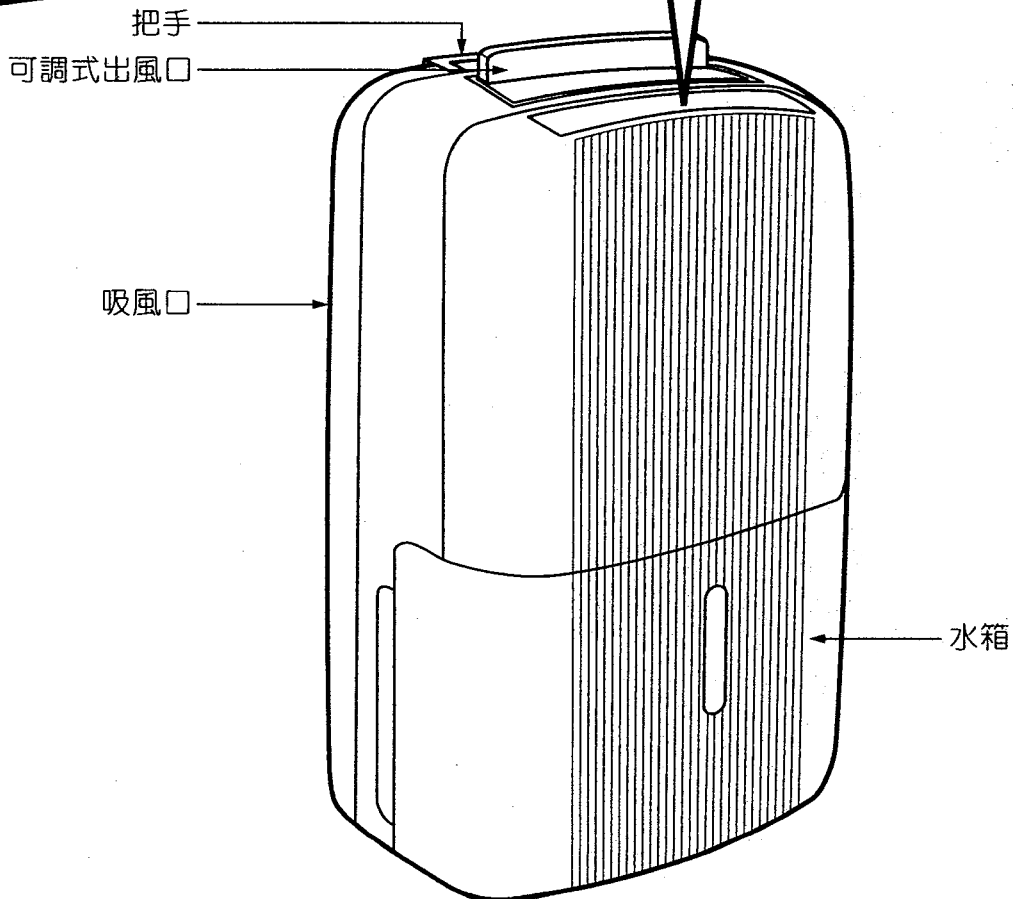
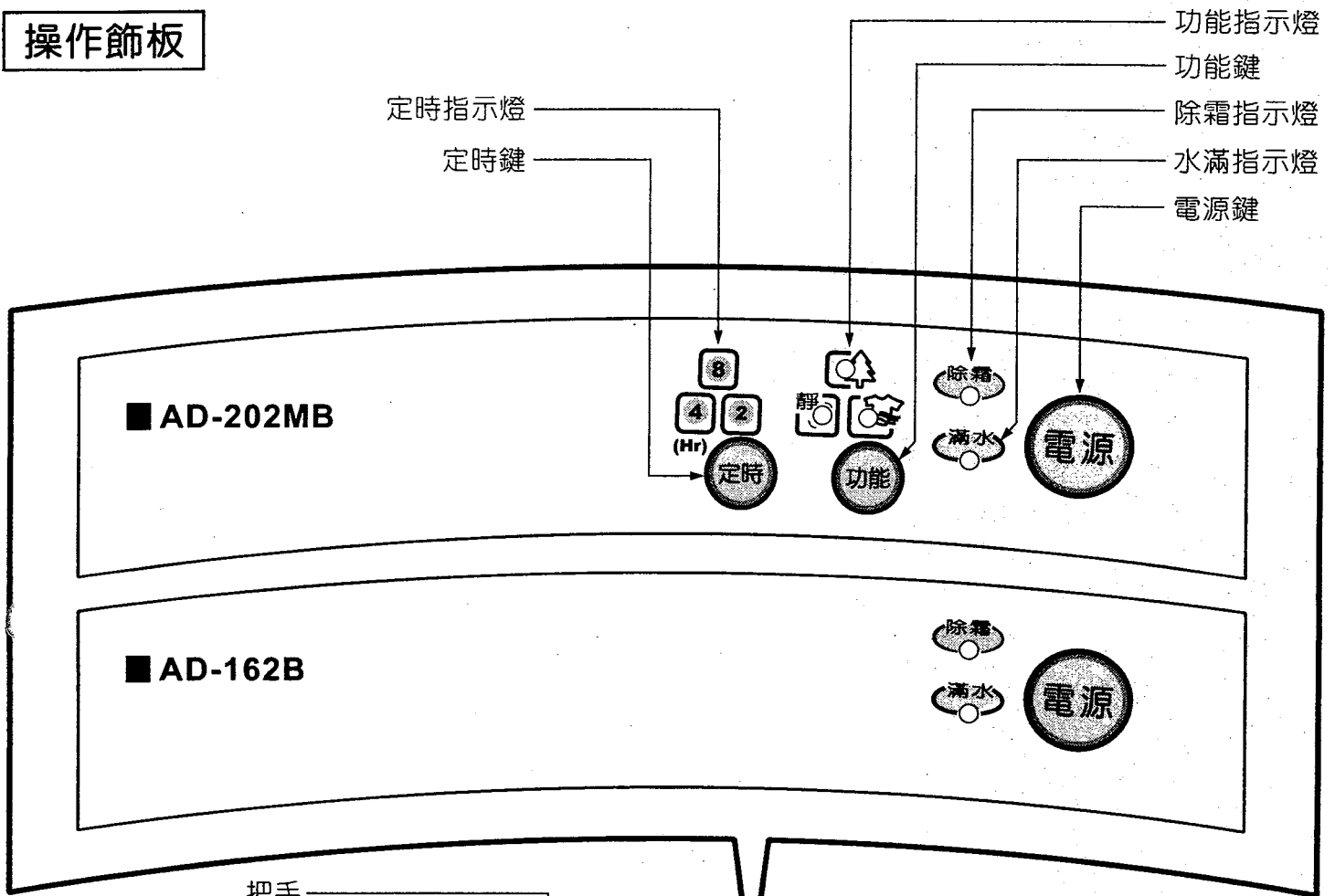
AD-162B

「隨同產品發行保證書，請於購買時注意索取，並要求經銷商填妥購買日期及蓋店章，以確保您的權益」

05 TINSC1866A2R0-1

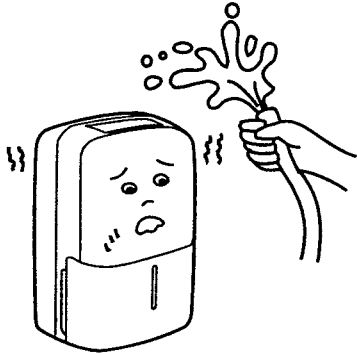
# 操作名稱及符號介紹

## 操作飾板




# 注意事項及緊急處理方法


- 請勿用水沖洗。




- 勿往機體內塞入金屬或小物件。



- 勿放物體或讓小孩坐在機體上，避免機體及電路零件毀損。




- 勿將機體橫放或傾斜使用，避免除濕水溢出浸壞電路及機件或造成噪音過大。

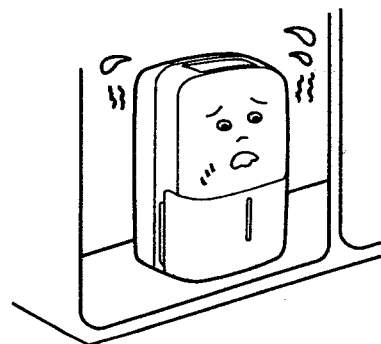


機體側放致使水溢出，容易損壞故障

- 使用時，機體背面應與牆壁或屏靠物保持有10公分以上之距離。



- 勿放在壁櫥內或小空間使用，以免因散熱不良，運轉容易中斷或損及機件。



# 特點說明

## ① 水滿燈亮

- 當水滿時，操作飾板上之水滿指示燈即亮，提醒倒水。
- 水箱未放至定位。






## ② 自動除霜

- 在低溫環境下使用時，蒸發器表面會逐漸結霜，影響除濕效果，此時除濕機會自動進行除霜之功能，且除霜燈亮，待除霜完畢，除霜燈熄滅，並繼續執行原先設定之功能而進行除濕。



## ③ 功能設定 (AD-202MB)

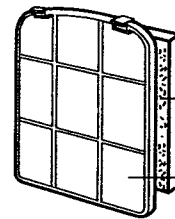
- 有  乾衣、 靜音及  空氣清淨三項功能可供選擇。

## ④ 定時設定 (AD-202MB)

- 開機狀態時為預約關機。
- 關機狀態時為預約開機。

## ⑤ 空氣清淨及除臭功能 (AD-202MB)

- 本機擁有除去塵埃之過濾網以及活性炭除臭功能，不但除濕且兼具清淨與除臭，一舉數得。




更換用活性炭片

過濾網

# 使用方法

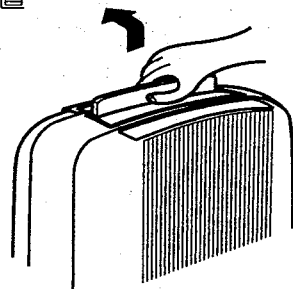
## ① 接上電源

- 電源插頭確實插入 110V/60Hz 插座內。



## ② 調整風向

- 調整出風導板至適當位置。



## ③ 按下電源鍵

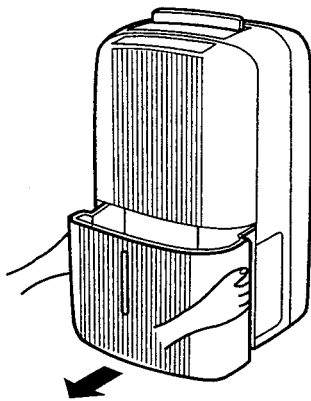
- 除濕即刻進行。



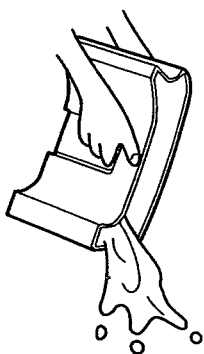
# 排水方法

## ■ 使用水箱

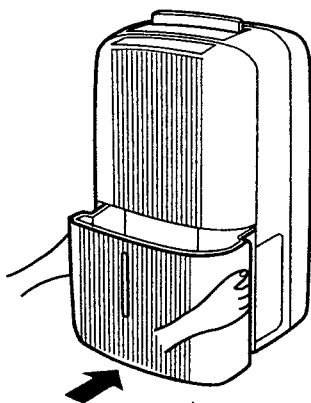
1 取出水箱。



2 倒水。

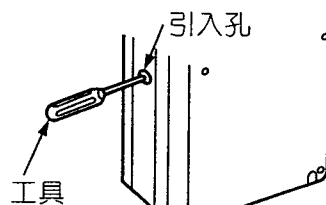


3 置入水箱。

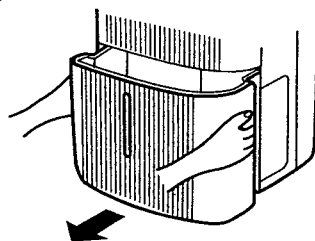


## ■ 連續排水

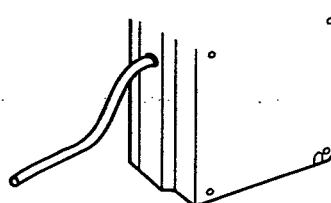
1 用工具將引入孔戳破。



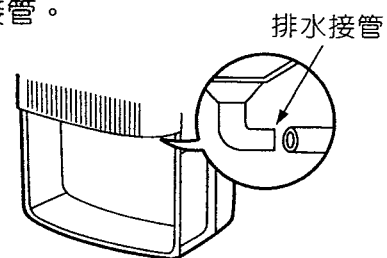
2 取出水箱。



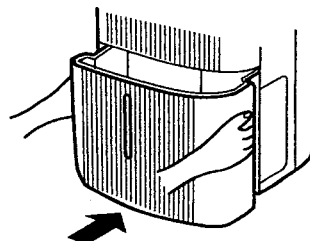
3 穿入水管。



4 接上排水接管。



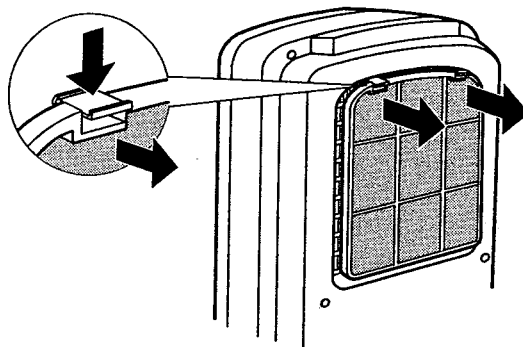
5 裝回水箱。



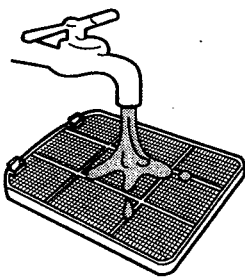
# 保養方法

## 過濾網之清洗

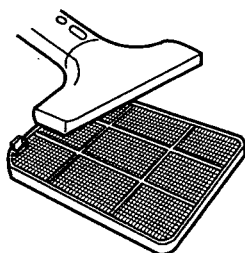
1 先由後方取出過濾網。



2 清洗過濾網上之灰塵、穢棉絮等。

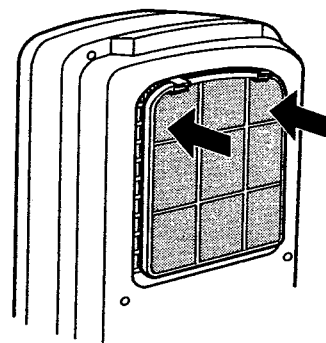


(水洗的時候)  
污穢面在下面



(用吸塵器的時候)  
污穢面在上面

3 置回過濾網於機體上。



## 機體之保養

1 請用柔軟布及含有洗劑之溫水(40°C以下)。




2 使用洗劑後，務必用擰乾之濕布擦拭乾淨(勿沖洗)。




# 保養方法

- 3 吸風口及出風口是易髒部位，不要忘記清洗。

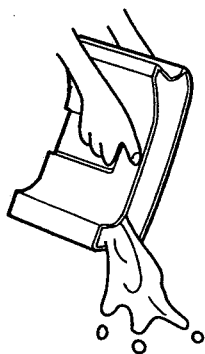


- 4 請用中性洗劑（食器用），勿使用稀釋劑、汽油、鹼性洗劑、開水、酸、刷子等。

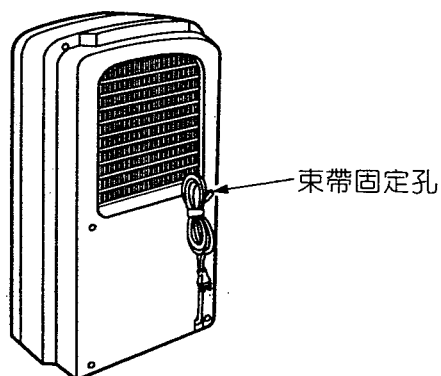


## ■ 長期不使用時

- 1 請將水箱內之剩餘水份倒掉並擦乾淨。



- 2 請將電源線捲起固定在機體背部“束帶固定孔”上。



- 3 機體及過濾網之擦拭與清洗保養。



### ● 保管地方

請放在陰涼且通風佳的地方。並請蓋上擋灰塵的簡單覆蓋物。如果沒有覆蓋物保護的話，下次運轉的時候，侵入機體內部灰塵將被吹出。

# 故障檢修及排除

故障現象	故障可能原因	故障排除
• 風扇與壓縮機都不轉	• 停電或電壓過低	• 通知台電或配用電壓調整器
	• 插頭不良或斷電	• 檢修或更換
• 風扇轉而壓縮機不轉	• 電壓太低	• 通知台電或配用電壓調整器
	• 三分鐘保護中	• 正常（三分鐘後自動運轉）
	• 壓縮機或電裝品故障	• 更換（通知服務站）
	• 環境溫度太低	• 正常（保護壓縮機措施）
• 不除濕或除濕量太少	• 過濾網太髒	• 清洗過濾網
	• 冷媒漏	• 通知服務站
	• 環境溫度太低	• 正常（保護壓縮機措施）
• 噪音	• 地板不平	• 移至平坦處或加墊塊
	• 馬達或壓縮機鬆動	• 固定（通知服務站）
	• 流水聲	• 正常（冷媒流動聲）
• 蒸發器結霜	• 過濾網太髒	• 清洗之
	• 環境溫度太低	• 正常（會自動停止運轉）
• 除濕水溢出	• 水箱漏水	• 通知服務中心
	• 機件故障	• 通知服務中心

■ 遇有上列故障現象，請依上述要領逐項檢查。如果仍發現有不正常現象時，竭誠歡迎您打電話到附近本公司特約維修服務中心，服務人員立刻會親切為您服務。（特約維修服務中心電話請參閱所附全省服務中心一覽表）



# 規格表

規 格 \ 機 種	AD-202MB	AD-162B
電 源	單相 110V/60Hz	單相 110V/60Hz
機 能 種 類	除濕 B 型	除濕 A 型
除 濕 能 力	10公升/日 (27°C, 60%) 20公升/日 (30°C, 80%)	8公升/日 (27°C, 60%) 16公升/日 (30°C, 80%)
消 耗 電 力	285W	290W
除 霜 方 式	全自動	全自動
外 型 尺 寸 (高×寬×深)mm	545 × 380 × 238	545 × 380 × 278

# SAMPO

聲寶股份有限公司

生產國別：中華民國

家電事業部：桃園縣龜山鄉大崗村頂湖路 26 號 服務諮詢專線：(080) 088997