

SAMPO

聲寶牌

空氣清淨機

使用說明書

AL-A43M

SAMPO

聲寶股份有限公司

家電事業部：桃園縣龜山鄉大崗村頂湖路26號

商談電話：(02)27120406

消費者諮詢專線：080212104

售後服務代理

誠實科技股份有限公司

服務電話：(02)29572261

顧客諮詢專線：080025111

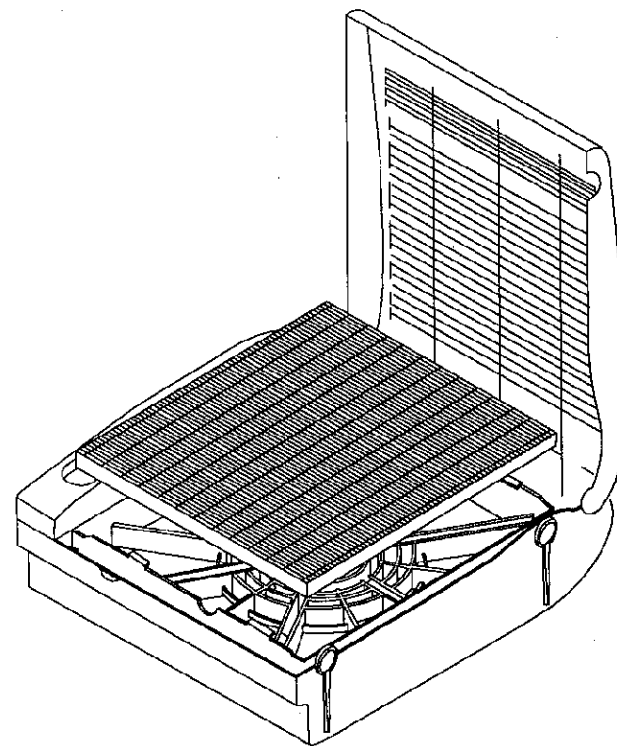
使用前的準備事項

濾網的安裝方法

- ①將本體平放打開前蓋。
- ②將W型濾網裝入本體，蓋上前蓋。

目 錄

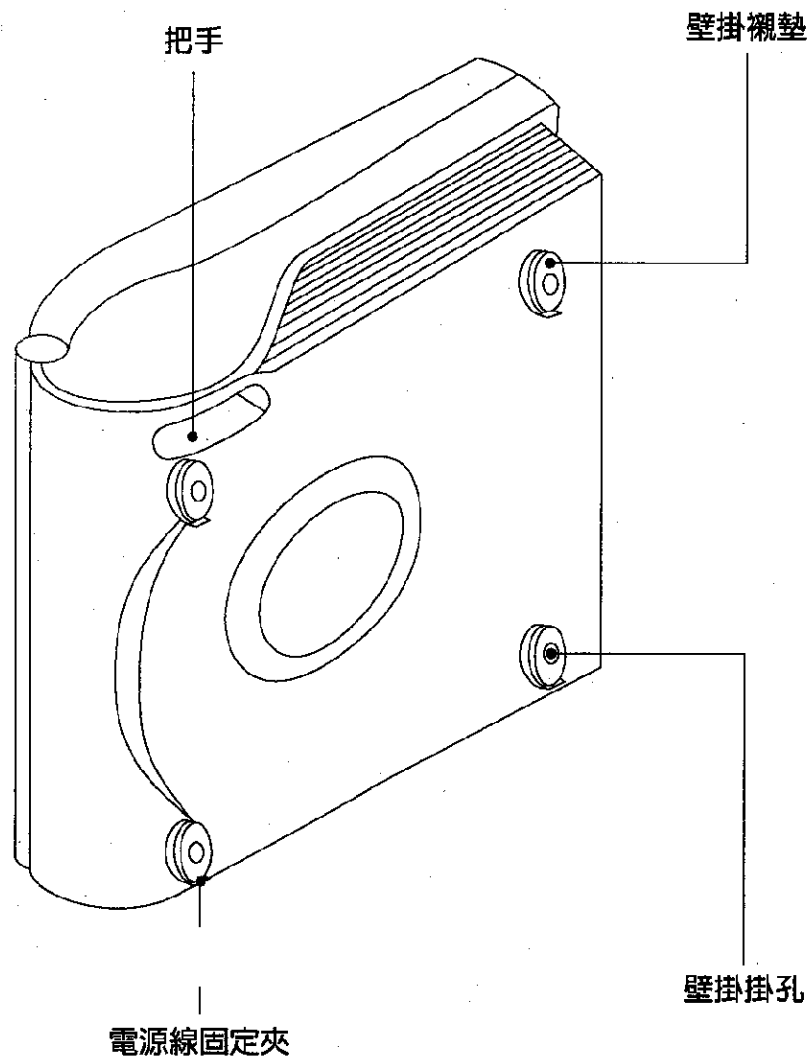
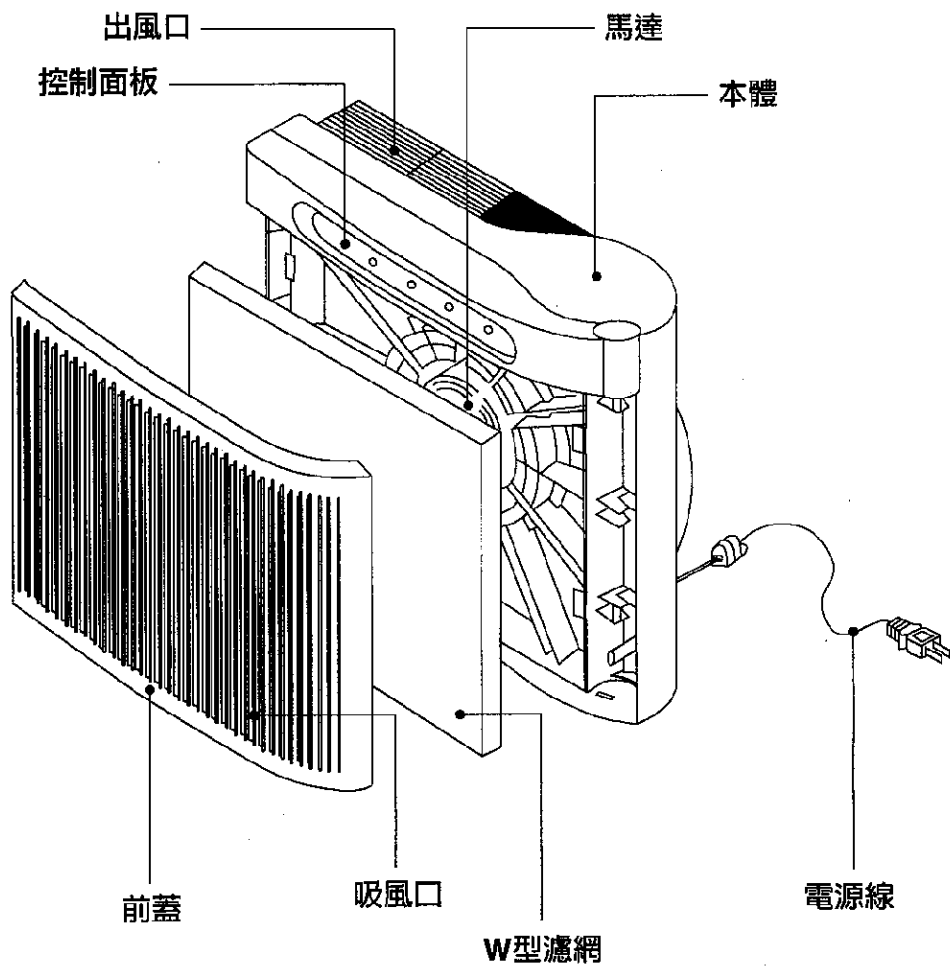
一、使用前的準備事項	1
二、各部名稱	2.3
三、使用方法	4
四、清潔與保養	5
五、特別注意事項	6
六、濾網替換	7
七、安裝方法	8
八、緊急處理方法	9
九、規格	9



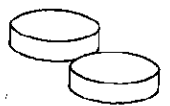
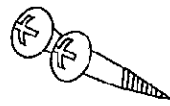
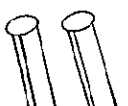
注意

濾網由包裝袋內取出後，白色的一面朝向前蓋方向，舖平放好。

各部名稱




附屬品

壁掛用襯墊	長十字螺絲釘	不鏽鋼釘
		
2個	2個	2個

清潔與保養

機體的清理

- 請務必先將開關切掉，插頭拔掉後再做保養。
- 機體的污垢可用抹布沾水或中性清潔劑擦拭。

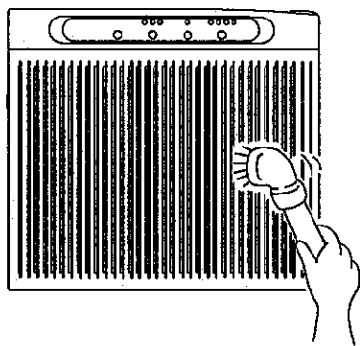


注意

請勿使用去污粉或揮發性油類來清理，以免擦傷機體。

吸風口的清掃

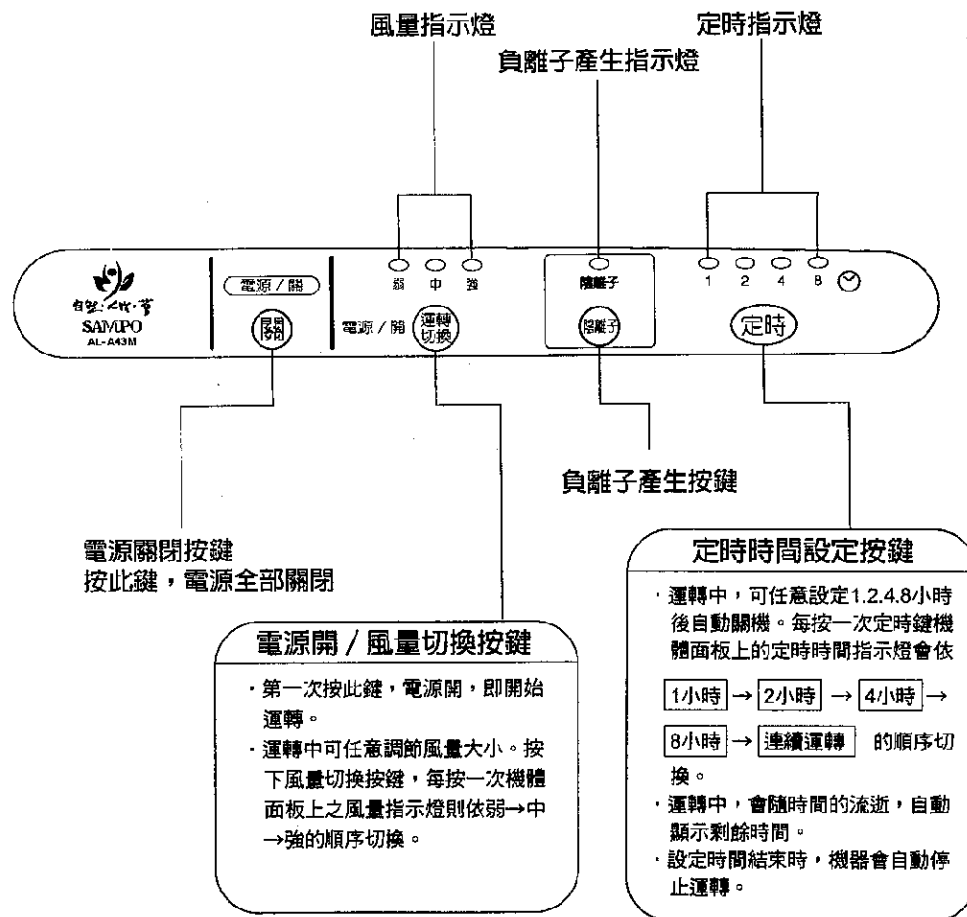
- 吸風口的灰塵，請用乾布擦拭或用吸塵器吸取清除。



使用方法


運轉方法

- ① 將電源插頭插入AC110V/60Hz的電源插座上。(長時間不使用，請將電源插頭拔掉)。
- ② 操作控制面板上的按鍵。




特別注意事項


- 請勿使機體吸入可燃性氣體，更勿在這類氣體停滯的地方使用。




- 請勿放置在日光直接照射或面對熱源的地方。



- 請勿將手指或物品插入出風口或吸風口內。



- 請裝置在距離電視、空調機、個人電腦等等，一公尺以上。



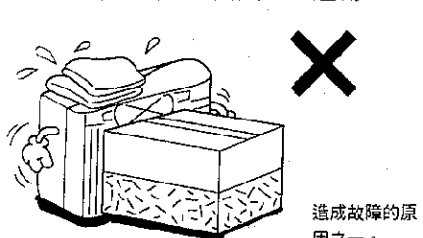
- 請絕對不要在浴室等濕氣較重的地方使用。




- 請勿在抽風機、微波爐附近使用。



- 請勿妨礙吸風口和出風口的通暢。



- 清理機體時請勿使用去污粉、揮發油、酒精等。

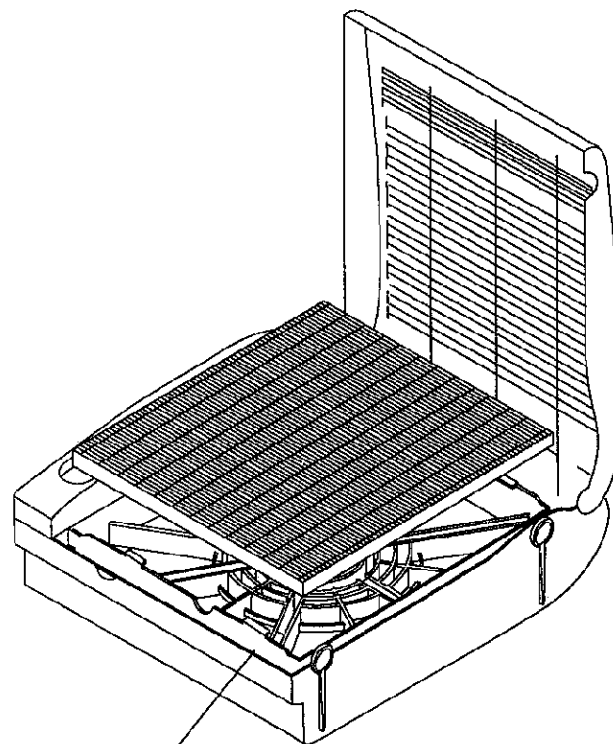


濾網替換

更換W型濾網時機

可參照濾網架上的顏色貼紙，決定是否更換濾網。

- 請時常自行檢視濾網的污染情形，當濾網的顏色與貼紙上任一種顏色相近時，請儘早更換濾網，以提高淨化效果。



顏色貼紙

注意

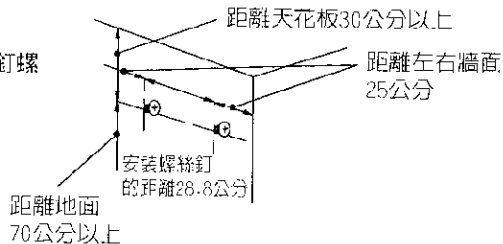
- W型濾網不可用水清洗。
- W型濾網為消耗品，無法再生使用。
- W型濾網的更換方法請參第1頁說明。
- 空氣清淨機的過濾裝置請至服務站購買。

安裝方法

掛在牆壁上使用時

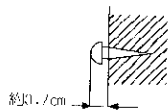
①決定安裝機體的螺絲釘位置。

- 在牆上找出最適當的距離，然後決定釘螺絲釘的位置。
- 請選擇硬度較高的牆面安裝機體。

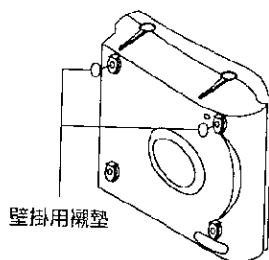


②裝上安裝機體的長十字螺絲釘(鋼釘)。

- 長螺絲釘頭留下約0.7公分的距離在牆外

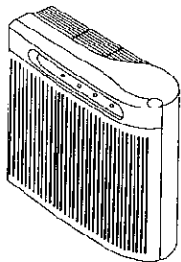


③將掛壁用襯墊貼在機體背面，安裝機體。



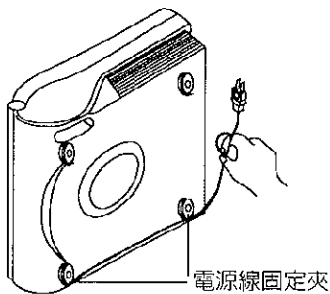
放在桌面上使用時

請將空氣清淨機放在平穩的桌面或地面上，使機體能穩固的放置。



電源線收藏

將電源線沿在機體後蓋四個角落之電源線固定夾處纏繞固定即可。



緊急處理方法

· 服務

- 本機體如有異常時，請自行送至本司服務站修理，並請出示保證書及告知故障內容和現象。
- 萬一本產品發生異常時，請先將電源開關關掉，再將電源插頭拔掉。

· 簡易故障排除。

故障現象	故障原因	故障排除方法
無動作	· 電源線插頭是否插好了?	· 請將電源插頭重新插好。
	· 風量指示燈是否亮了?	· 請壓“開/風量”鍵。
	· 濾網架是否裝入定位?	· 請將濾網重新裝定位。
臭味吸收力變弱時	· W型濾網是否髒了?	· 請更換新濾網。

規格

額定電壓	AC110V 60Hz
消耗功率(W)	43W
風量(m ³ /min)	2.5
定時時間	8小時
適用面積(坪)	約10坪
電源線長度	1.8公尺
機體尺寸	長40.5公分 寬14.2公分 高36公分
包裝紙箱	長44.6公分 寬17.2公分 高41.5公分
總重量(kg)	4.2kg
淨重量(kg)	3.8kg
附屬品	壁掛用襯墊2只 十字螺絲2只 鋼釘2只