


SAMPO

AD-1221B

聲寶除濕機·使用說明書

隨同產品發行保證書，請於購買時注意索取並要求經銷商
填妥購買日期及蓋店章，以確保您的權益



M

各部名稱

把手

出風口

吸風口

吸入室內之濕空氣

控制板

參考底下操作部

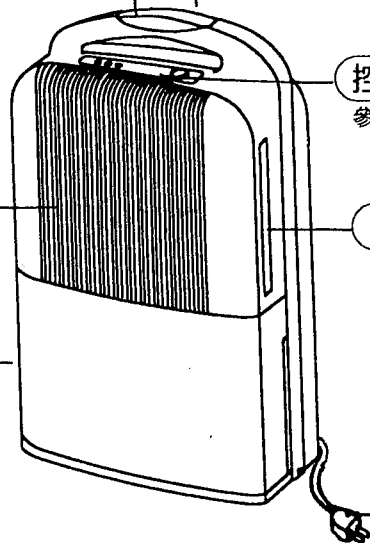
空氣過濾網

過濾吸入空氣中之灰塵及雜物

水箱

收集除濕後之凝結水

電源線



操作部

(AD-1221B)

除霜指示燈

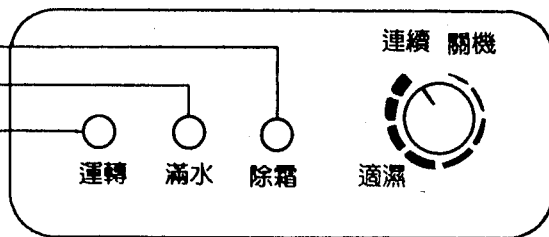
B TYPE: 有除霜功能。
燈亮表示進行除霜功能。

滿水指示燈

當水箱水滿時，除濕機自動停止運轉，滿水燈亮。

運轉指示燈

燈亮表示除濕運轉中，且同時進行空氣濾清。



濕度設定開關

| | |
|----|------------------|
| 關機 | 除濕機停止運轉除濕 |
| 適濕 | 濕度自動控制於50%-70%之間 |
| 連續 | 除濕機連續運轉除濕 |

開機使用方法

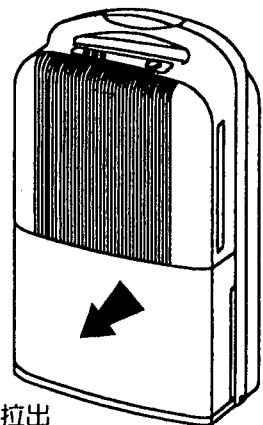
● 起動運轉 (AD-1221B)

- ① 確定水箱是否放置定位。當您購買回家從紙箱中提出除濕機插上電源時，若面板滿水指示燈亮，請把水箱拉出再放回定位。
- ② 電源線插頭插上電源插座。
- ③ 旋轉濕度設定、旋鈕（順時針方向）至所需濕度（一般在適濕的位置），此時若室內濕度高於設定值則開始運轉除濕。
- ④ 室內濕度經除濕後，濕度下降到濕度設定值以下時，則除濕機停止除濕。
- ⑤ 如果除濕機停止除濕後，室內濕度上升到高於濕度設定值，則又開始運轉除濕。
- ⑥ 依③、④、⑤運作之循環，可使室內濕度維持在濕度設定值左右。

● 滿水指示燈亮時處理

當水箱之水滿時，滿水指示燈會亮起，同時除濕機會自動停止運轉。此時將水箱之水倒掉，再將水箱放回原位置。除濕機即可繼續運轉。

- 本機有2分鐘保護回路裝置，開機後2分鐘壓縮機才啟動，以延長壓縮機之壽命！
請勿使用延長線插座或與其它電器產品共用插座。



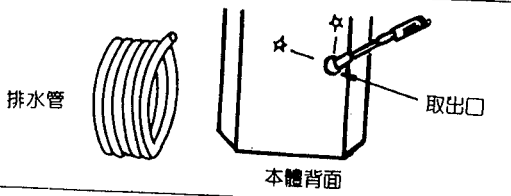
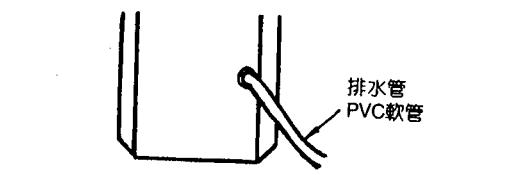
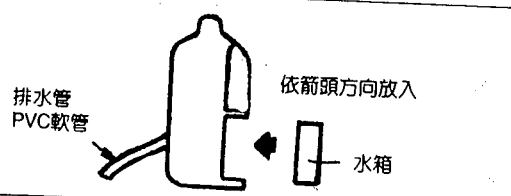
除霜

在低溫環境下使用時除濕機的蒸發器表面會逐漸結霜，影響除濕機效果，此時室溫已下降至 12°C 以下，本機會自動進入下述行程：

- ◎ 本機是B TYPE設計，溫度 5°C 以上時壓縮機仍能除濕。（有除霜燈）

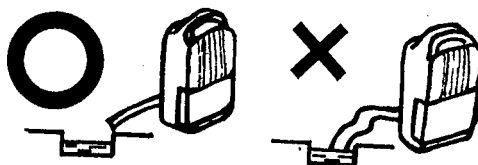
連續排水方法

除濕機附近排水良好時，可依以下操作順序使用連續排水方式。

| | |
|--|--|
| <p>①請準備排水用PVC軟管（市販品內徑13mm）。 ②取出水箱，將後側之封口敲開以便利排水管之伸出。</p> |  |
| <p>③將PVC排水管伸入取出口，接於本體內之排水口。</p> |  |
| <p>④將水箱放回原位。</p> |  |

排水PCV軟管的放置

使用連續排水時，排水管須水平放置，不可高低不平。



使用注意事項


☆ 使用時切勿拉扯電源線，以免造成斷線，同時要正確使用電源。



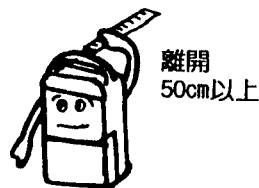
☆ 不可以噴殺蟲劑及油漆，以免塑膠部份變形及引火發生危險。




☆ 請勿將機體置於柔軟不平地面，以防產生振動異音或漏水。




☆ 本機為可直接背面靠壁使用，並可在出風口上適當烘乾衣物，但請保持50公分以上。



☆ 請勿將棍棒或雜物放入機體內以免發生故障。




☆ 使用時應盡量減少門窗之開閉以便除濕功能達到最大。



☆ 機體請勿靠近暖房器具旁，塑膠部分容易變形。



☆ 在搬動或收藏時請勿將除濕機側放或倒置，並請小心輕放避免碰撞。



保養方法

在修護或清理除濕機前先確定電源插頭是否已經拔掉，電源開關是否已經關掉，以保障安全。

1. 外箱之清潔：

- ①請用軟質且乾淨之乾布擦拭外箱。
- ②如果外箱沾滿灰塵或很髒時，請用柔性之清潔劑擦拭，再用乾布沾上清水將清潔劑擦掉。
- ③切勿用水沖洗，以免造成絕緣不良而漏電。

2. 空氣過濾網之清洗：

空氣過濾網能夠過濾空氣中之灰塵及雜質，被灰塵等阻塞之過濾網將會影響除濕功能，因此在使用期間，最好每2週能夠清洗一次，以確保除濕功能。

- ①使用手將空氣過濾網之塑膠架向右抽出，輕輕抽出即可。
- ②使用吸塵器或用清水洗淨後置於陰涼處吹乾。



規格

| | |
|--------------------|---------------------|
| 機 型 | AD-1221B |
| 電 源 | 單相 110V / 60Hz |
| 除 濕 能 力 | 6 公升/日 (27°C 60%RH) |
| 消 耗 電 力 | 250w |
| 外 形 尺 寸 (高*寬*深) | 567*320*245 mm |
| 重 量 | 13 kg |
| 適 用 室 溫 | B TYPE: 5°C -35°C |

"如果電源線有損壞時，可由製造商、經銷商，或是合格的維修人員重新換新以避免傷害"

- 除濕能力:依經濟部商檢局標準在溫度27°C濕度60%每日除濕量為6公升/日
(但在溫度30°C濕度80%每日除濕量為12公升/日)
- 本機採用R-134a環保冷媒,保護地球,保護下一代
- 本機採用透明ABS高強度耐衝擊水箱,除濕水箱隨時看得見

SAMPO

聲寶股份有限公司 桃園縣龜山鄉大崗村頂湖路26號 免費諮詢專線:0800-005438 [0800-鈴鈴-我是聲寶] <http://www.sampo.com.tw>

TINSC2142K2R0-2