

User Manual

HM-L1014L

聲寶磨豆機 使用說明書

SAMPO

保證書印製於說明書最後頁

並要求經銷商填妥購買日期及蓋店章，以確保您的權益

SAMPO

聲寶產品保證書

機號

聲寶磨豆機 HM-L1014L

姓名	出生日期	男	女	住址
電話	年	月	日	電子信箱
購買日期	年	月	日	經銷商
地址	店址	電話		

謝謝您的惠顧

為維護您的權益，應即詳實填寫購買日期並蓋店章，於一週內上網 <http://www.sampo.com.tw>

登錄或與公司聯絡 (小家電產品免寄回)，始享有本公司自購買日起一年之免費服務，客戶

留存聯請妥善保存，並於本公司之工程師前往服務時主動提示本保證書以享受權益。

※服務保證範圍

●天線、唱針、磁頭、攝像管、鏡頭、充電電池、熱感頭、印表頭、螢光燈管、燈泡、軸承刀片及其

它配件等之消耗材不在保證範圍內。

●除另有契約規定外，服務區域限中華民國管轄區內。

↻ 送站修理

※請務必填妥購買日期並蓋店章以確保應有權益

聲寶股份有限公司 桃園縣龜山鄉大華村頂湖路26號 [0800-005438 0800-鈴鈴-我是聲寶] <http://www.sampo.com.tw> fax:(03)3286299 e-mail: cs@sampo.com.tw

- ※注意事項
- 本家電產品使用於營利商業用途時，其保證期限按保證書所載期限減半保固
 - 保證書內容購買日期未填寫或經塗改或與現物不符者，則失去保證書保證效力
 - 本產品售後服務委託獅子心公司
 - ※如有下列情形之一者，雖在保證期間內亦不予免費優待
 - 由於天災地變或人為引起之故障或損毀
 - 因使用之過失或使用錯誤，以致商品故障或損毀
 - 擅自改裝商品或經外人維修所引起之故障或損毀
 - 安裝位置之遷移或搬運所引起之故障或損毀
 - 故障之起因發生在機體以外者 (如：鐵影(音)帶，天線...等)

緊急處理方法

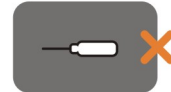
- 有燒焦味時－發生異常時(有燒焦味等)立即停止運轉並拔掉電源插頭。若在異常狀態下繼續運轉，會因發熱等情形，造成火災及觸電的發生。請速與聲寶0800免費諮詢專線或就近經銷商洽詢。

目錄

- 2 各部名稱
- 3 使用方法
- 5 特別注意要點
- 7 保養方法
- 8 緊急處理方法
- 9 關於售後服務

安全注意事項

- 請勿自行分解、修理及改造內部零件，有任何故障或異常的問題，請送至經銷商或電洽服務專線0800-008-598處理。
- 請勿讓孩童使用！收藏時，請置放於孩童不易觸碰的地方。
- 切勿加裝非本產品所提供的附件，以免造成損壞。
- 本體接電部位請勿用水沖洗，或直接浸泡水中。
- 若電源線損壞時，必須由本公司服務部門或具有類似資格的人員更換以避免危險。
- 下列情形發生時，請立即停止使用，並送至經銷商或電洽本公司處理。
 - 電源線破損。
 - 插頭鬆動。
 - 碰撞或摔落損壞。
 - 本體不慎掉入水中。



使用方法

電源線

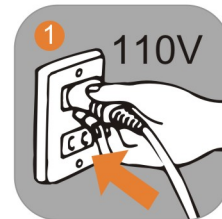
- 本機使用之電源線為Y型連接方式電器，因修理時需用到特殊工具，如有損壞時，請送到指定之服務站換新。

插頭連接方法






- 本機所使用的插頭請連接一般家用插座（110V，如圖1）。

開始使用

- 將欲研磨之咖啡豆或芝麻、堅果等放入蓋子之中(如圖2)。
※注意：蓋子所能承受之重量為65公克，請注意切勿超重。
- 再將咖啡豆、芝麻、堅果等放入產品主體中，蓋上蓋子之後，按下開關(如圖3)。
※為了安全起見，操作時請再次確認蓋子是否已確實蓋上。
- 研磨時間之長短可依個人喜好調整，使用時請勿長時間壓著開關，請採取邊壓邊放之操作方式，此外，使用中若遇到葉片停止轉動之情況，請稍微搖晃一下咖啡豆。
※注意：為防止馬達過熱，磨豆時間勿超過一分鐘。
- 將咖啡豆磨成自己喜愛的粗細程度後，可直接倒入咖啡壺或濾紙當中，煮成美味的咖啡(如圖4)。為了保存咖啡的原有風味，咖啡豆請在煮之前進行研磨，如此，將可保存咖啡之芬芳與美味。



- 研磨時間會因食品性質不同而有差異，請參考下列時間進行操作。

食品	咖啡豆	芝麻	花生	綠豆	小魚乾
					
重量	65公克	65公克	65公克	65公克	25公克
時間	30秒	30秒	10秒	12秒	20秒

特別注意要點

安裝場所注意事項

- 請安裝在堅固穩定的場所—若放在不穩定或傾斜的場所，可能會傾倒。
- 請避開會濺水的場所—會導致漏電或故障。
- 請勿安裝在瓦斯爐旁邊—可能會吸入熱氣或蒸氣而導致故障。

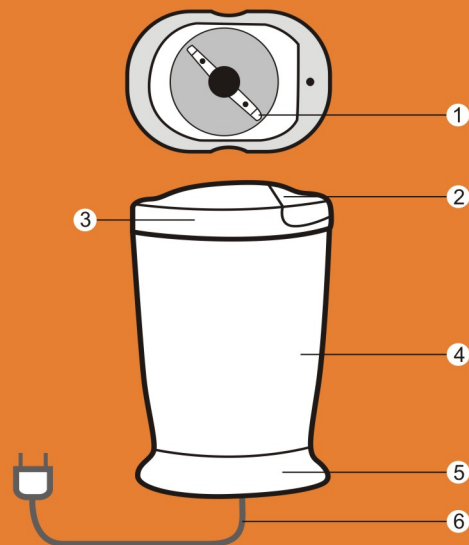
安全注意事項

- 本產品建議適合在家庭室內之用途。
- 使用前請先詳細閱讀本說明書，並於閱畢後妥善保存。
- 使用前請參考機體規格標籤上之電壓標示，確定符合插座所提供之電壓後才可使用(台灣110V)。
- 插拔插頭時，請握住插頭部位，切勿拉住電源線，以免電源線受損。
- 請勿讓電源線懸掛於桌角和門檻等銳利的地方，亦勿讓電源線靠近發熱的物體，如瓦斯爐及電暖爐等。
- 使用時，請置放於平坦不易傾倒的桌面。



各部名稱

- 1 刀片
- 2 開關
- 3 上蓋
- 4 本體
- 5 底座
- 6 電源線



保養方法

- 欲清洗前請先拔掉插頭 (如圖5)。
- 以乾淨的刷子將內部的刀片刷乾淨，去除殘餘的咖啡粉，請勿用水清洗本產品 (如圖6)。
- 產品外觀請以濕布擦拭，如遇到較難清除的污垢，可以用中性清潔劑加以擦拭 (如圖7)。
- ※注意：請勿用揮發性溶液 (如酒精、甲苯、汽油...等) 清洗產品本體表面以免產品變色或將印刷圖案擦除。
- 刀片部份處於潤滑狀態，故沒有上油之必要。
- 清潔完畢後，可將電源線收納好放入盒內 (如圖8)。



電壓	110V/60Hz	消耗功率	150W	容量	65 kg
外型尺寸	W105XD80XH160 (mm)			淨重	0.65kg



關於售後服務

若發生故障，請立即停止使用，並將電源插頭拔下。若在故障狀態繼續使用，或自行修理，均可能發生危險。

下列狀況可能不是故障，在送修前先檢查清楚。

- 檢查項目
 - 是否停電？
 - 插頭是否插好？

送修前，請先聯絡0800-008-598免費諮詢專線，將產品型號及故障情況詳細說明，客服人員會協助處理。絕對不要自行拆開外殼進行修理。

進口商：燦坤實業股份有限公司一廠 地址：台南縣717仁德鄉保安村開發二路4號 電話：(06)266-2216

9 服務商：獅子心股份有限公司 地址：台南縣717仁德鄉仁義六街97號 消費者服務專線：0800-008-598

Simple good life, Sampo