

送站修理

※請務必填妥購買日期並蓋店章以確保應有權益

- 除另有契約規定外，服務區域限中華民國管轄區內
- 雷射頭及其他配件等之消耗材不在保證範圍內

- 天線、唱針、磁頭、攝像管、鏡頭、充電電池、熱感頭、印表頭、螢光燈管、燈泡、軸承刀片、

※服務保證範圍

留存聯購妥善保存，並於本公司之工程師前往服務時主動提示本保證書以享受權益。

為維護您的權利，應即詳實填寫購買日期並蓋店章，於一週內上網<http://www.sampo.com.tw>

謝謝您的惠顧

※注意事項

- 本家電產品使用於營利商業用途時，其保證期限按保證書所載期限減半保固
- 保證書內容購買日期未填寫或經塗改或與現物不符者，則失去保證書保證效力
- 本產品售後服務委託售後服務商：旺德電通股份有限公司·服務專線：(02) 8990-4440
- ※如有下列情形之一者，雖在保證期間內亦不予免費優待
 - 由於天災地變或人為引起之故障或損毀
 - 擅自改裝商品或經外人檢修所引起之故障或損毀
 - 因使用之過失或使用錯誤，以致商品故障或損毀
 - 按裝位置之遷移或搬運所引起之故障或損毀
 - 故障之起因發生在機體以外者(如：錄影(音)帶、天線...等)

購買日期 | 年 | 月 | 日

經銷商 |

店址 |

電話 |

姓名 | 男 | 女

出生日期 | 年 | 月 | 日

地址 |

電子信箱 |

電話 |

聲寶微電腦雙頻電動吸乳器 BY-W1018BL 機號

聲寶產品保證書



聲寶股份有限公司

桃園縣龜山鄉大華村頂湖路26號



保證書印製於說明書最後頁

請要求經銷商填妥購買日期及蓋店章，以確保您的權益

電源	AC 110V/60Hz 6V/1A DC 6V	消耗功率	3.2W	額定電壓	110V
淨重	約345g	外型尺寸	微電腦：W140 X D110 X H40 (mm) 本體：W132 X D83 X H193 (mm)	生產國別	中國



規格

電源供應	…………	AC 110V/60Hz 6V/1A DC 6V (UM3 1.5VX4)
消耗功率	…………	3.2W
吸力	…………	最大280mmhg

警告

為了避免火災或是電擊的危險，請勿讓本機暴露於雨中或濕氣中。
變壓器或電源線請確實插牢於電源插座內，以免因未插牢而引起插頭產生高熱，而造成意外。

小心

為了避免電擊的危險，請勿打開封蓋或背板，內部並沒有任何使用者可更動的零件。
若有任何疑問，請洽詢經銷商。

目錄

- 2 各部名稱
- 3 本機特點
- 4 吸乳要點及注意事項
- 5 安裝方法
- 5 安裝步驟
- 5 注意事項
- 6 電池安裝
- 6 電池安裝步驟
- 7 操作說明
- 8 清潔注意事項
- 8 注意事項
- 10 故障排除
- 10 無法啟動時
- 10 無法吸乳時
- 11 吸力不足
- 12 緊急處理方法

各部名稱

- | | |
|-------------|---------------|
| 1. 連接管接孔-PP | 9. 奶瓶圈蓋-PP |
| 2. 手動洩氣閥-矽膠 | 10. 連接管-矽膠 |
| 3. 防溢流裝置 | 11. 乳頭連接墊片-矽膠 |
| 4. 防逆閥-矽膠 | 12. 吸乳罩-PP |
| 5. 奶瓶-PP | 13. 防漏墊圈-矽膠 |
| 6. 底座-PP | 14. 主機體-PP |
| 7. 奶瓶蓋-PP | 15. 吸力調整鈕-PP |
| 8. 奶嘴-矽膠 | 16. 電源插座-DC |



- 包裝清單：• 主機體1台 附件：• 吸乳罩+乳頭連接墊片1組 • 連接管1條 • 便攜袋1個 • 奶嘴蓋+奶嘴+奶瓶蓋圈+奶瓶1組
 • 防逆流+防漏墊片1組 • 電源變壓器 6V/1A 1個 • 吊帶1條 • 使用說明書1本(含保證書)。
 贈品：手動透氣閥 2個。

本機特點

- 按摩與集乳的雙模式選擇
- 低噪音設計
- 防逆流閥門設計
- 按摩矽膠乳墊設計 有效按摩乳房
- 方便攜帶及雙重供電設計

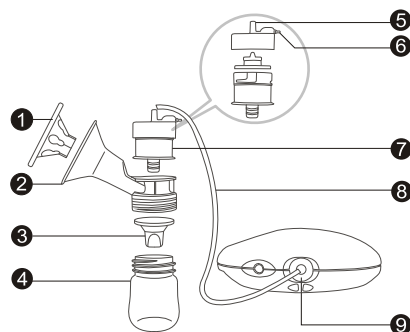
在使用本機之前，應仔細閱讀下列事項及使用說明，閱後並請妥為收存，以備將來參考：

- 本機請勿置於雨中、濕氣中或避免陽光直射及遠離其他會產生熱能的裝置。
- 本機請使用AC電源變壓器，才能得到最佳效果。
- 使用本機的工作溫度為25⁰~30⁰℃。
- 長期不使用本機時，應取出電池以避免電池放置過久導致漏液。
- 本機應隨時保持潔淨，使用完應馬上清洗。
- 當本機出現故障情況時，應請合格的維修人員進行維修：
請勿擅自拆下任何蓋子、內部裝置或調校內部裝置，請交由本公司專業人員進行維修。
- 如於剛生產完後，出乳較少階段欲使用電動吸乳器，請依醫生、護士指導使用
- 請依個人體質設定吸力大小，以最舒適的吸力完成吸乳動作。
- 請勿過度吸乳，預防乳房受傷。

安裝方法

安裝步驟

1. 將乳頭連接墊片(1)置入吸乳罩(2)中，使之緊密結合。
2. 將防溢流裝置(7)垂直推到底置入吸乳罩中。
3. 將防逆閥(3)放在吸乳罩下面。
4. 將吸乳罩與奶瓶(4)相結合。
5. 將矽膠連結管(8)一端接入在防溢流裝置上方的連接孔(5)，另一端與主機後方的出風口(9)連結即完成組裝。

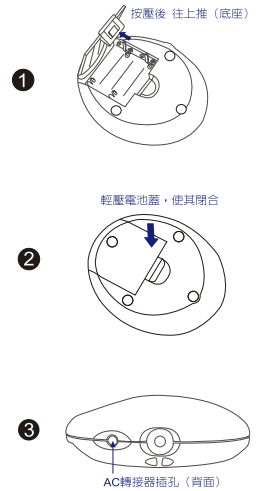


注意事項

- (6)為手動洩氣閥，不可漏裝或遺失，否則會洩氣而無吸力功能。
- 吸乳前請依個人體質設定吸力大小，且檢查所有部件是否正確密合。
- 請依個人體質設定吸力大小，以最舒適的吸力完成吸乳動作。
- 本機請使用AC電源變壓器，才能得到最佳效果

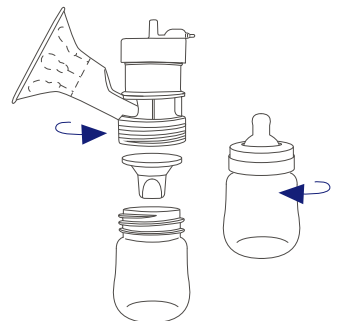
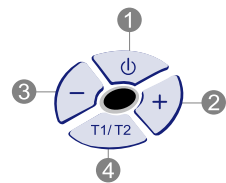
電池安裝步驟

1. 打開主機體背面電池蓋，依電池正負極性裝入3顆3號鹼性電池，再蓋上電池蓋即可。
2. 若長時間不使用電池，請將電池取出，以免電池漏液，造成機器損壞(電池漏液屬人為故障)。
3. 本機限用3號鹼性電池。
4. 新舊電池請勿混用。



操作說明

1. 將組裝完成的主機體與吸乳罩，接上AC電源變壓器(或安裝電池)。
2. 按壓 電源鍵(1)，綠燈點亮，表示已進入開機狀態。
3. 選擇吸乳模式:按壓T1/T2 (4)，T1橘燈(第一段舒適催乳按摩模式-全自動吸、停、放吸乳) T2紅燈(第二段強力吸乳模式-全自動吸、停、放吸乳)
4. 吸力調整:按+ (2)增加吸力，按- (3)減少吸力，計8段吸力大小調整，依個人體質輕鬆調整。
5. 吸乳過程中可變換吸乳模式及吸力大小。
6. 吸乳完成後按壓電源開關，綠色LED燈熄滅，關閉電源。
7. 以反時針方向轉動卸下吸乳罩，防逆閥，防溢流裝置，再將奶瓶圈蓋及奶嘴以順時針方向旋入奶瓶，即可以奶瓶餵食。
8. 奶瓶或母乳袋功能是將多餘的母乳，儲存於冰箱冷藏(24小時內使用)，幼兒餓時以溫度50度隔水加熱即可餵食(請先測試溫度，室溫時再行餵食)。



- 本機請使用AC電源變壓器，才能得到最佳吸乳效果。
- 防溢流裝置可使奶瓶傾倒時乳汁不會回流至主機體。

第一次使用前及每次使用後以溫水清洗消毒所有零件(主機體除外)
可將奶嘴，奶瓶，乳頭連接墊片，吸乳罩，防逆閥，防漏墊圈，
連接管，等配件放入消毒鍋內消毒(主機體除外)。

注意事項

1. 當使用3號鹼性電池，按壓 \cup 電源鍵後，由綠燈變紅燈閃爍，或吸力不足時，請跟換整組新電池，即可恢復正常。
2. 切勿將主機體浸入水中或用水沖洗。

無法啟動時

1. 檢查電池極性是否裝反。
2. 檢查電池彈簧是否與電池有緊密結合。
3. 當開啓電源後LED指示燈持續閃紅燈或熄滅時，請更換一組新的電池。
4. 使用AC變壓器時期，請確認插頭是否完全插入。

無法吸乳時

1. 確定所有組件都正確裝入，且緊密結合。
2. 使用電池時確定電力是否足夠，本機只能使用鹼性電池。
3. 使用時先讓馬達空轉30秒以獲得最大吸力(當電力不足時，吸力會下降)。
4. 吸奶罩勿傾倒使用。
5. 手動洩氣閥，不可漏裝或遺失，否則無法吸乳。

※奶瓶不可傾倒使用，當奶瓶傾倒時，請先關閉電源，扶正奶瓶後，打開防溢流裝置上蓋，確定奶水無逆流及內部組件位置正確後，鎖緊上蓋，再開啓電源使用。

吸力不足

1. 當開啓電源後LED指示燈持續閃紅燈或熄滅時，表示吸力不足，請更換一組新的電池，或改用AC變壓器。
2. 檢查乳頭連接墊片與吸乳罩是否緊密結合。
3. 檢查所有組件是否緊密結合。



廢電池請回收

- 有燒焦味或電池溫度過高-發生異常時,應立即移除電源插頭。若在異常狀態下繼續使用,易造成火災之發生。
請速與客服專線(02)8990-4440或就近經銷商洽詢。

關於售後服務

若發生故障,請立即停止使用,並將電源移除。若在故障狀態下繼續使用,或自行修理,均可能發生危險。

請在送修前對照故障排除方法P.10,先檢查清楚。

送修前,請先聯絡客服專線(02)8990-4440,將產品型號及故障情形詳細說明,客服人員會協助處理。絕對不要自行拆開外殼進行修理。

免責聲明

- 本手冊業經仔細檢查及檢對,但仍不排除文字拼寫及技術錯誤之可能,若因錯誤導致與實機不符時,以實機為準,此種錯誤或疏漏不能當呈堂的依據,其將於新版予以修正。
- 本手冊之全部內容,本公司享有隨時修改之權力,且不另行通知。
- ※本產品設計之安全使用年限為5年。

委製/進口商:旺德電通股份有限公司
售後服務專線:02-8990-4440
台北(02)8990-4440 台南(06)202-6536
台中(04)2380-0098 高雄(07)350-9091

注意事項

- ※ 本家電產品使用於營利商業用時,其保證期限按保證書所載期限減半保固
- ※ 保證書內容購買日期未填寫或經塗改或與現物不符者,則失去保證書保證效力
- ※ 本產品售後服務委託售後服務商:旺德電通股份有限公司•服務專線:(02)8990-4440
- 如有下列情形之一者,雖在保證期間內亦不予免費優待
 - 由於天災地變或人為引起之故障或損毀
 - 因使用之過失或使用錯誤,以致商品故障或損毀
 - 擅自改裝商品或經外人檢修所引起之故障或損毀
 - 安裝位置之遷移或搬運所引起之故障或損毀
 - 故障之起因發生在機體以外者(如:錄影(音)帶,天線...等)