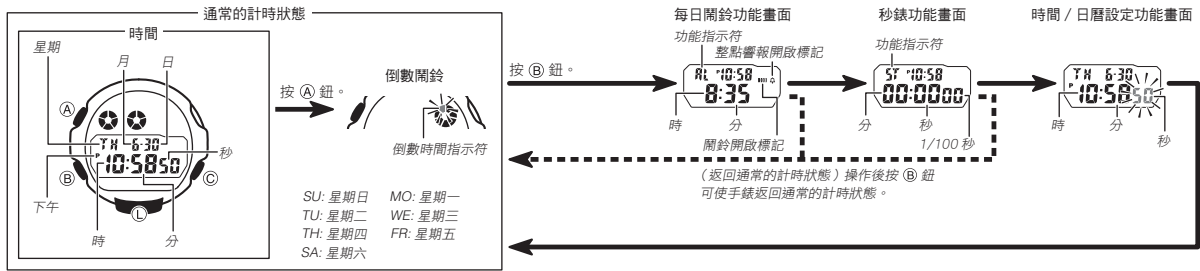


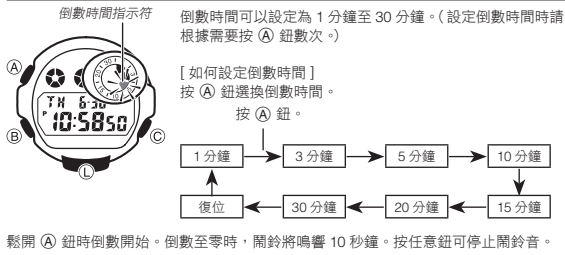
使用手冊 3225/3226

畫面的顯示內容



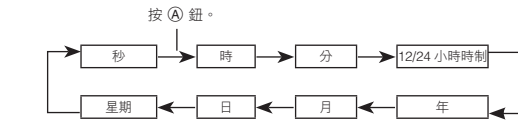
• 在任意功能畫面顯示時，按(L)鈕可點亮照明。

倒數開鈴操作



時間及日曆的設定

1. 在時間設定功能畫面顯示時，先按照報時按(C)鈕校正秒數。
2. 按(A)鈕選擇閃動的位置。閃動的數字可以改變。

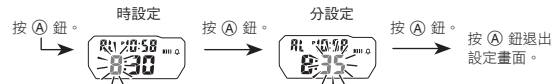


3. 按(C)鈕遞增設定。按住可高速前進。
4. 按(B)鈕完成設定。

每日開鈴的設定

每日開鈴設定後，直到清除開鈴為止每天時間到達預設時間時手錶將鳴音 20 秒鐘。要中途停止開鈴音時請按任意鈕。若設定了整點響報，手錶將在每小時的整點時發出“Be-e-ep”報時。

(聲音的測試) 在開鈴功能畫面顯示時，按住(C)鈕可使開鈴鳴響。



在每日開鈴功能畫面顯示時，按(A)鈕設定時和分。

按(A)鈕設定分數。

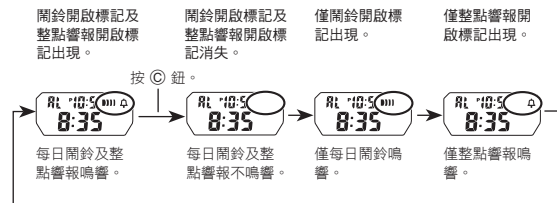
按(C)鈕一次，開鈴設定前進 1 分鐘。

按(C)鈕一次，開鈴設定前進 1 小時。

* 若按(B)鈕，手錶將返回通常的計時功能畫面。

(數字的快速前進) 按住(C)鈕 2 秒鐘以上可使數字快速前進。鬆開時數字停止前進。

[每日開鈴及整點響報的開啟或解除]



規格

常溫下的精確度：每月 ±30 秒

顯示內容：

- 通常的計時功能
時、分、秒、上午/下午(P)、月、日期、星期
- 時制：可選擇 12 小時或 24 小時時制
- 日曆：2000 年至 2099 年間的全自動日曆
- 倒數開鈴功能
輸入範圍：1 至 30 分鐘
- 每日開鈴
- 整點響報
- 秒錶功能
測量限度：59 分 59.99 秒
測量單位：1/100 秒
測量功能：淨時間
- 照明：LED (發光二極管)

電池：	手錶型號	電池類型	電池壽命
	3225	CR2016	約 7 年
	3226	CR1616	約 3 年

- 照明每日點亮 1.5 秒鐘
- 開鈴每日鳴響 20 秒鐘

秒錶操作

開始/停止操作有鳴音確認。(工作範圍) 秒錶的顯示限度是 59 分 59.99 秒。對於更長的時間，請復位後再次開始計時。

