

User Manual

TQ-PA40

電火鍋 使用說明書

SAMPO

保證書印製於說明書最後頁
請要求經銷商填妥購買日期及蓋店章，以確保您的權益

電火鍋 TQ-PA40 機號

聲寶產品保證書

SAMPO

姓名	出生日期	男 女	住址
電話	年 月 日		電子信箱
購買日期	年 月 日	經銷商	店址
電話			電話

※注意事項

- 本家電產品使用於獲利商業用途時，其保證期限按保證書所載期限減半保固
- 保證書內登錄購買日期未填寫或經塗改或與現場不符者，則失去保證書效力
- 本產品售後服務委託誠實公司
- 如有下列情形之一者，雖在保證期間內不予免費優待

• 由於天災地變或人為引起之故障或損毀

- 因使用之過失或使用錯誤，以致商品故障或損毀
- 擅自改裝商品或經外人檢修所引起之故障或損毀

- 按裝位置之遷移或搬運所引起之故障或損毀

- 故障之起因發生在機體以外者（如：錄影（音）帶，天線...等）

為維護您的權益，應即詳實填寫購買日期並蓋店章，於一週內上網 <http://www.sampo.com.tw>

登錄或與公司聯絡(家電產品免寄回)，始享有本公司自購買日起一年之免費服務，客戶留存聯請妥善保存，並於本公司之工程師前往服務時主動提示保證書以享受權益。

※服務保證範圍

- 天線、雷射、磁頭、攝像管、鏡頭、充電電池、熱感頭、印表頭、螢光燈管、燈泡、軸

承刀片及其他配件等之消耗材不在保證範圍內

- 除另有契約規定外，服務區域限中華民國管轄區內

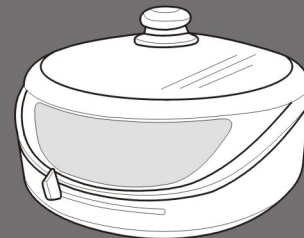
送站修理

※請務必填妥購買日期並蓋店章以確保應有權益

聲寶股份有限公司 • 新寶集團 桃園縣龜山鄉大華村頂湖路26號

免費諮詢專線：0800-005438 [0800-鈴鈴-我是聲寶] <http://www.sampo.com.tw> fax:[03]3286299 e-mail:cs@sampo.com.tw

電壓	110V 60Hz	消耗功率	1200W
機體淨重	2.6Kg	外型尺寸	W340×D340×H200(mm)
電源線	1.5公尺		

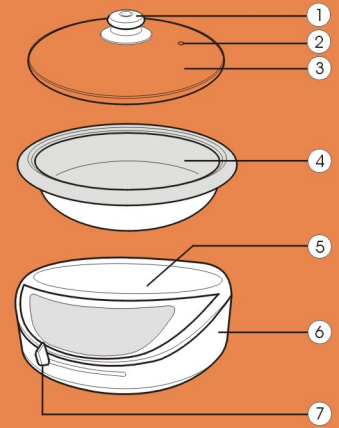


目錄

- 1 各部名稱
- 2 注意事項說明
- 3 使用方法說明
- 4 緊急處理方法
- 5 清潔與保養
- 6 接地線方法
- 7 家電小百科

各部名稱

- 1 鍋蓋把手
- 2 透氣孔
- 3 強化玻璃鍋蓋
- 4 氟素加工內鍋
- 5 發熱盤
- 6 本體
- 7 溫度調節鈕



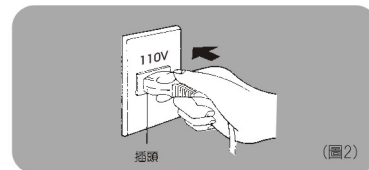
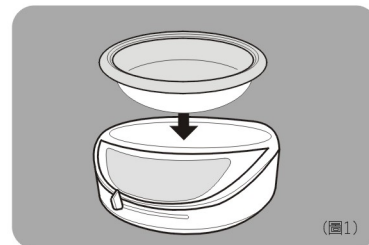
注意事項說明

- 使用前請詳細閱讀本說明書各項說明。
- 請保持電源線插頭、本體的乾燥。
- 避免和其他電器產品共同使用同一插座。
- 使用中請勿接近火源、水源、易燃物。
- 若不使用，將調整鈕調至關，再拔掉插頭。
- 漆器類等不耐熱之塑膠餐具請勿放置於發熱盤上，以免變形變質。
- 使用中如有小孩接近時請密切注意。
- 欲移動或清洗前請待機件冷卻。
- 拔下插頭時，請先按住插頭，勿硬拉扯電線，並請注意手部是否保持乾燥。
- 為了確保您機器的壽命，請勿擅自拆卸零件。
- 如有異常，請送至本公司各地服務處或經銷處，由合格人員予以檢修。

使用方法說明

煮火鍋方法

- 先將內鍋確實套入機體，確定無搖晃現象或傾斜現象，如未放置確實會造成內鍋溫度無法上升(如圖1)。
- 插上插頭，請使用110V 60Hz 之電源(如圖2)。
- 加入水或高湯後，蓋上鍋蓋可有效縮短烹煮時間，注意勿超過8分滿，以免沸騰時溢出造成危險或機體損壞。
- 調整溫度調節桿調到有標示溫度的位置，此時加熱燈亮起。
- 至水或高湯沸騰後加入食材，依據烹煮狀態以溫度調節桿進行溫度高低調節。
- 內鍋若空燒會變形或造成表面塗裝損壞，絕對禁止。
- 內鍋高溫，注意燙手，手部隔熱動作需確實防護。
- 煮火鍋沸騰時，當玻璃蓋打開會有大量蒸氣溢出，請注意以免被燙傷。
- 當鍋內溫度尚未達到指定溫度時，加熱燈將亮起；直到鍋內溫度到達指定溫度時，加熱燈才會熄滅。
- 如未食用完可將溫度調節桿調至保溫狀態進行保溫。



緊急處理方法

緊急處理方法維修

- 使用時若有持續發生冒煙或起火燃燒現象，請將插頭儘速拔起，並通知經銷商。
- 本產品的電源線如有任何損壞時，必須由製造廠或其服務處或具有類似資格的人員更換，以避免危險。

簡易維修

- 若發現無法使用時，請注意下列情況：
 - 可能插頭沒插上。
 - 可能開關沒開。
 - 可能您家的保險絲斷了。
 - 如果不是上述情況，請送至經銷處處理。

清潔與保養

- 內鍋烹煮過程中，請勿以刀叉或尖銳物品刮除殘留於內鍋上之附著物，以免刮傷內鍋，造成表面烤漆脫落，僅需烹煮後趁餘熱以海綿或抹布沾取清潔劑加以清洗，洗完充分乾燥後在收藏。
- 使用後，若確定不再繼續烹煮，請即拔掉插頭，待機體充份冷卻後，再進行清理動作。
- 請勿用水直接將機體浸泡於清水中清洗。
- 機體請以濕的乾淨棉布沾少許洗潔精擦拭後，再以乾淨濕布重覆拭淨，最後以乾布拭乾機體上殘餘水份，並充份陰乾後，再予以收藏。



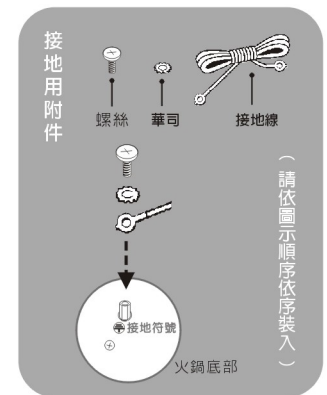
接地裝置

接地裝置

- 使用本產品前，請先將接地線固定於本體(如圖)，並將接地線另一端之接頭接在室內配線的接地位置上。

進口商

大統營實業股份有限公司
台南市安平工業區新樂路 72-1 號
TEL: (06) 2631270



M 生活小常識

火鍋沾醬配料

材料準備如下：蒜一匙、莎茶醬 1 大匙、醬油 2 大匙、雞蛋蛋黃一顆、蔥花少許、花生粉一大匙、辣椒（視個人口味而定）

做法：

1. 將上述材料置入碗中攪拌(除醬油和蛋黃除外)
2. 再加入醬油和蛋黃攪拌
3. 即可得美味的沾醬

...更多食譜、選購指南、生活常識之家電小百科 **歡迎登錄>>**



注意事項

- 本家電產品使用於營利商業用時，其保證期限按保證書所載期限減半保固
- 保證書內容購買日期未填寫或經塗改或與現物不符者，則失去保證書保證效力
- 本產品售後服務委託誠實公司

如有下列情形之一者，雖在保證期間內亦不予免費優待

- 由於天災地變或人為引起之故障或損毀
- 因使用之過失或使用錯誤，以致商品故障或損毀
- 擅自改裝商品或經外人檢修所引起之故障或損毀
- 安裝位置之遷移或搬運所引起之故障或損毀
- 故障之起因發生在機體以外者（如：錄影(音)帶，天線...等）

SAMPO