

Joyoung 九阳

## 使用说明书

紫砂煲

型号: K301/401/501/601型



九阳股份有限公司  
Joyoung Company Limited

地址: 山东济南市槐荫区新沙北路12号  
传真: 0531-87901901 邮政编码: 250118  
网址: <http://www.joyoung.com.cn>

全国服务热线:  
0531-87918008  
0531-87901018  
400-6186-999



## 目录

产品简介	1
产品规格	1
天然紫砂	2
产品优点	2
操作方法	3
清洗方法	4
注意事项	4-5
电器原理图	5
维修服务规定	5
装箱明细	5

## 产品简介

九阳豪华紫砂煲选用优质天然紫砂胆、盖，符合美国食品和药品管理局（FDA）标准，绿色环保。

采用独特的高效能三维立体加热系统设计，食物受热更均匀，美味高效；采用优质高效发热带及发热片，寿命长，耗电低。

单旋钮控制，方便简单；特设自动挡功能，快捷、方便、省心。



## 产品规格

类别	型号	电源	额定功率(W)	容积(L)	重量(Kg)
紫砂煲	JYZS-K301	220V~/50Hz	350	3.0	4.3
	JYZS-K401		450	4.0	4.8
	JYZS-K501		550	5.0	5.5
	JYZS-K601		600	6.0	6.0

## 天然紫砂

紫砂为中国所独有，深藏于山腹地层中，是不含任何有害物质的纯天然矿产资源，含有多种人体所需的微量元素和矿物质。用做炊具，能分解食物中的脂肪，优化食物中的酸碱度，对于人体养生保健有很好的功效，同时确保食物的鲜味。



## 产品优点



三维立体加热，食物受热更充分均匀。



紫砂胆含有多种对人体有益的微量元素，绿色环保。



特设高档、自动、保温等多档火力选择，使用方便。



单旋钮控制，操作简单。



煲汤、煲粥一锅多用。

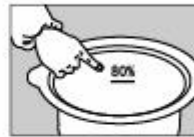
## 操作方法

### 煲汤和煲粥：

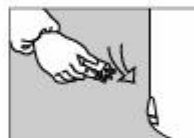
1 首先用温水及中性清洗液把紫砂胆、紫砂盖清洗干净，并用干布将紫砂胆外表面和机体内部发热盘表面擦干，然后将紫砂胆放入电炖锅内。



2 往紫砂胆内放入食物、水。注意不要超过其容量的80%。



3 接通电源（220V~/50Hz），须使用具备地线的三线插座。



4 把旋钮旋至高档或自动档即可开始煲汤或煲粥。

注：当使用高档时，将一直以全功率加热，请消费者注意烹饪时间，避免加热时间过长而把水煮干。



5 如果要停止煲汤或煲粥，把旋钮旋至“关”档即可。



### 保温：

要保持食物一定的温度，把旋钮旋至“保温”档即可。



### 注意：

使用自动档时，首先以大功率把食物加热到一定温度，然后自动转为小功率加热，使用此档位烹饪食物更加省电。煲粥时建议使用“自动”档并参考紫砂胆米水比例刻度线添加食物，以防溢锅。



## 清洗方法

- 1 每次使用后, 请务必拔出插头并待电炖锅完全冷却后可以清洗。
- 2 紫砂胆、紫砂盖表面光滑, 只需用软布浸中性清洗液清洗即可清洗干净。
- 3 锅体、发热盘可用拧干的湿布擦拭附着的杂物。
- 4 切勿将整个电炖锅放入水中清洗, 请勿用水冲洗发热盘等, 以免发生触电危险和功能故障。
- 5 长期不用时, 请将电炖锅清洗干净, 干燥后收藏。



## 注意事项

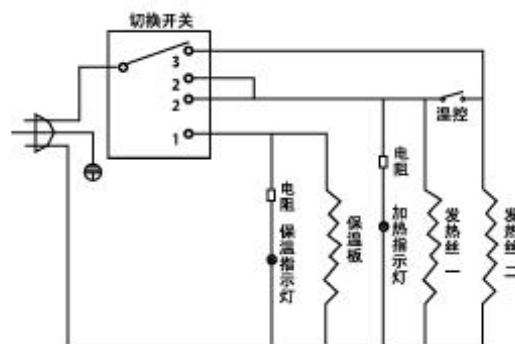
- 1 初次通电使用时可能会出现一股异味, 一般会持续几分钟属正常现象。
- 2 紫砂胆、盖为紫砂器皿, 谨防与硬物碰撞或从高处跌落造成破碎。
- 3 不要使电炖锅受过分潮湿或在水中清洗, 否则电器部分的绝缘性能将因此受损而造成漏电和短路。
- 4 紫砂胆切勿用明火烧煮, 切勿忽冷忽热, 清洗紫砂胆须待放冷后方可清洗, 避免紫砂胆因热胀冷缩而爆裂。
- 5 使用时请将其放置于平稳、干燥的地方, 不要在耐热度较弱的物体上使用(如: 塑料台布、棉毛、地毯等)。
- 6 要保持发热盘表面清洁、无杂物, 紫砂胆上下活动自如, 以免影响使用效果。
- 7 机体在未放入紫砂胆或紫砂胆未放入食物时, 切勿通电干烧。
- 8 当发生过长时间把水煮干的情况时, 请立即切断电源, 在紫砂胆完全冷却后, 再加水清洗, 否则会造成紫砂胆破裂。
- 9 如果电源线损坏, 为避免危险, 必须由九阳专职维修人员进行更换。



10 使用时若发生异常情况, 请到指定的维修点维修, 请勿自行拆卸维修。

11 本产品免费保修一年, 在保修期内因质量问题造成的故障, 本公司免费提供零件和维修服务。

## 电器原理图



## 维修服务规定

1. 本产品执行《九阳产品保修卡》中的相关规定。
2. 由于紫砂胆、紫砂盖属于易碎品, 不在保修范围。

**声明** 本公司保留对本说明书的最终解释权。  
本说明书中的数据由九阳研发中心数据库提供。

执行标准: GB4706.1-1998 GB4706.19-2004

## 装箱明细

紫砂盖	1个
紫砂胆	1个
机体	1套
说明书	1本
营养食谱	1本
保修卡	1份
合格证	1个
量杯	1个