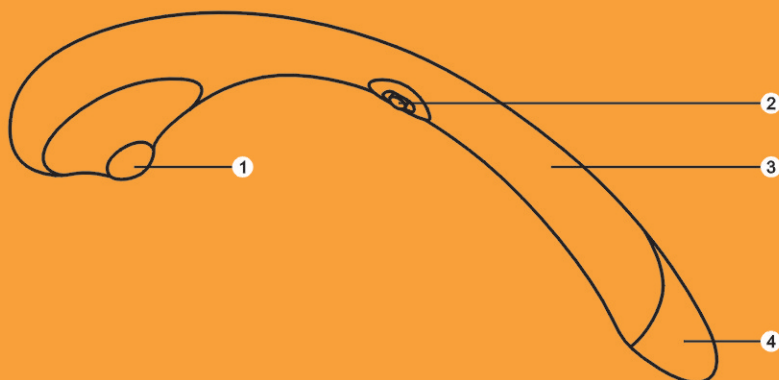


電壓	消耗功率	機體淨重
3號電池3顆	1.5W	0.19kg

外型尺寸  
W350xD60xH130(mm)

#### 各部名稱

- 1 紅外線震動式按摩頭
- 2 電源 / 功能選擇開關
- 3 人體工學握把
- 4 電池蓋



聲寶股份有限公司 · 桃園縣龜山鄉大華村頂湖路26號

隨同產品發行保證書，請於購買時注意索取  
並要求經銷商填妥購買日期，以確保您的權益

**SAMPO**

聲寶按摩棒使用說明書

ME-D903L

# User Manual

建議使用部位



背部按摩



肩部按摩



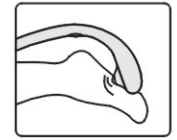
頸部按摩



大小腿按摩



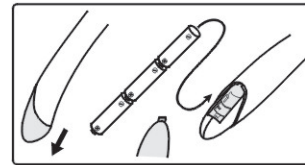
手部按摩




腳底按摩

電池安裝方式

- 裝置電池方式：  
電池蓋請用手指輕輕地往箭頭指示方向撥開(如圖一)。  
請將三顆3號乾電池依陰陽極方向放置進去，請注意要依指示方向置放。
- 電池取出方式：  
若電池難以脫落，請先取下第1顆電池，並放在手掌上輕輕拍，即可拿出電池(如圖二)。



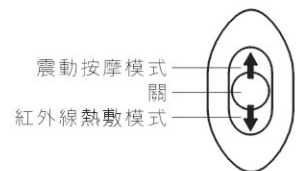
(圖一)



(圖二)

使用說明

- 按摩方式選擇：  
開啓電源開關後，可依照個人需求往上或往下選擇使用模式(如圖三)。  
將開關往上推為震動模式按摩，可幫助消除酸痛；將開關往下推則為紅外線熱敷模式，可幫助促進血液循環。
- 多種按摩部位：  
可在背部、肩膀、頸部、腳底及大小腿的穴道處進行指壓。  
可使用握柄末端按摩手腳的穴位，可消除疲勞，並充分的放鬆。
- 紅外線溫熱功能：  
啓動2~3分鐘後，產生溫熱的紅外線效果，可熱敷並配合推拿按摩，促進血液循環，達到舒緩酸痛之功效。
- 符合人體工學設計：  
流線形握把，可輕鬆握持並施力於身體欲按摩之部位。
- 建議使用時間：  
本產品建議使用於相同部位時，應保持在5分鐘以內，合計使用時間應在20分鐘內。
- 使用完畢後，請關閉電源開關。



(圖三)

常見故障及處理方法

故障現象	可能原因	處理方法
開機後不工作	電池安裝不正確	重新安裝電池
開機後不工作	沒有開啓電源	開啓電源
開機後有異音	震動馬達故障	送修處理
突然停止工作	內部過熱保護	送修處理

緊急處理方法

- 禁止非專業人員進行分解，修理，改造本產品，以避免本產品功能故障。
- 如有任何問題，請速洽售後服務專線，或就近經銷商洽詢。

關於售後服務

- 送修前，請先聯絡04-24180315諮詢專線，將產品型號及故障情況詳細說明，客服人員會協助處理，絕對不要自行拆卸本產品進行修理。