

聲寶通信各地服務中心

單位	地址
北市服務組	台北市南京東路三段215號七樓 TEL:(02)5461717
北部服務組	台北縣土城鄉大安村中央路三段89巷5號 TEL:(02)2609802
台中服務組	台中縣潭子鄉頭家村中山路一段207號 TEL:(04)5315735
嘉義服務組	嘉義市博愛路二段567號 TEL:(05)2360048
台南服務組	台南市大成路二段62號 TEL:(06)2633892
高雄服務組	高雄市民權二路198號 TEL:(07)3358871


聲寶牌

SAMPO

電子電話機 使用說明書



MODEL NO. HT-980



聲寶股份有限公司

榮譽出品

■親愛的顧客

承蒙惠購聲寶通信產品，本公司除表達最高謝意以外，並將本著聲寶一貫的服務精神，隨時為您提供最佳服務。在您使用前務請詳閱本說明書，並依正確方法使用，閱讀完畢後請妥為保管，以備日後使用參考。隨同機器發行保證書，購買顧客注意索取，並請立即填妥購買日期及蓋店章，確保您的權益。

■使用方法說明

1. 複頻/脈衝(TONE/PULSE)開關—

撥到適合當地電信局撥號系統。

2. 免持聽筒撥號—

當您欲撥電話，按下 **免持聽筒** 鍵，即可撥電話，免去您拿聽筒撥電話的動作，待接通後，再拿起聽筒與對方通話。

3. 電子式保留裝置—

- ①與對方通話時，欲請對方稍候，按下 **保留** 鍵，此時雙方均可聽到音樂，指示燈發亮，再把聽筒掛上；再次通話時，只要拿起聽筒即可。
- ②當電話保留時，如您想用分機與對方通話時，只要把分機話筒拿起，即可將本機之保留裝置消除。

4. 重撥—

當您所撥之電話號碼忙線時，將電話切斷再按 **重撥** 鍵，則剛剛所撥之號碼，就會自動重撥一次，不必再按電話號碼。

5. 暫切通話—

按此鍵通話暫時切斷，可配合特定的用戶交換機做其他服務，如：話中轉接，轉接。

6. 響鈴開關—

採三段式 HI(高)、LO(低)、OFF(關) 電子悅耳鈴聲大小選擇開關。

7. 免持聽筒音量控制開關—

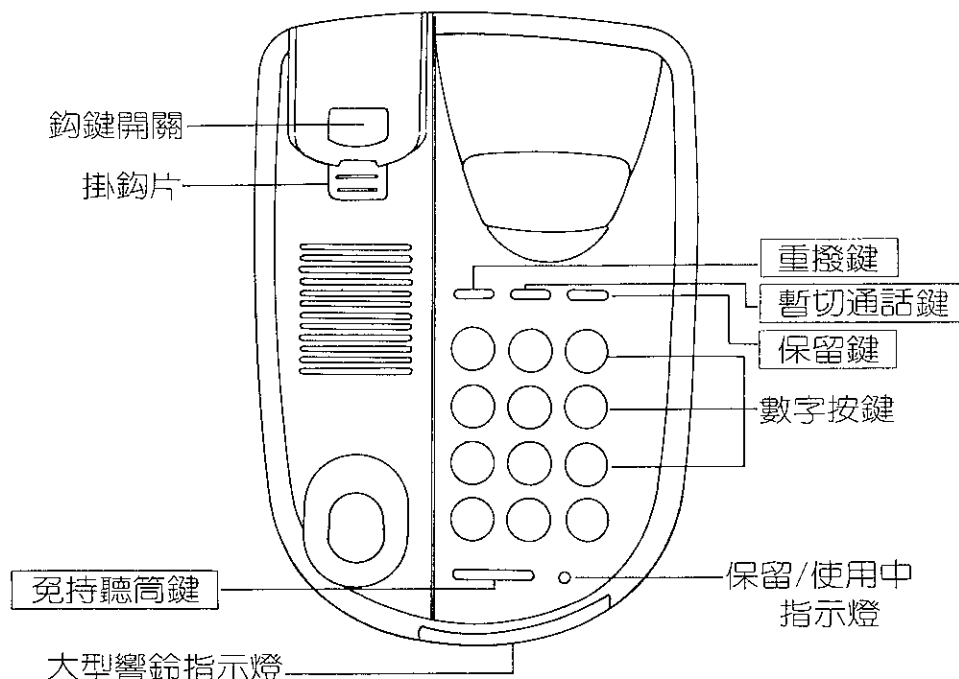
可調整免持聽筒大小聲。

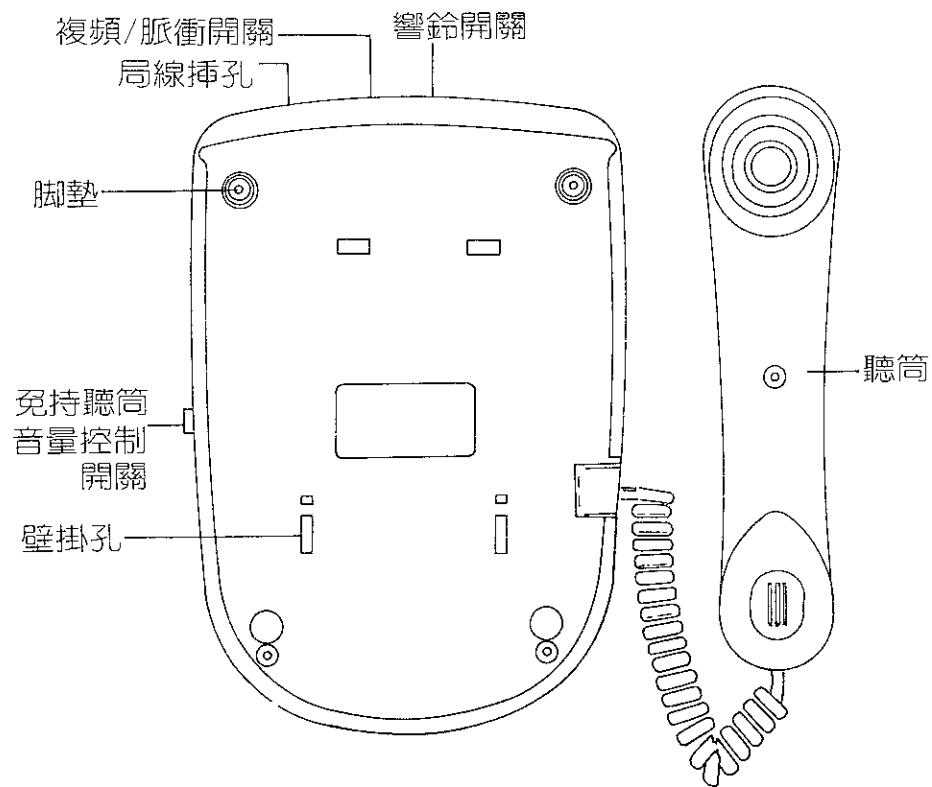
8. 大型響鈴指示燈—

來電響鈴時，指示燈會亮，方便辨識來鈴。

※響鈴開關切在OFF位置時，外線來電時指示燈也會亮。

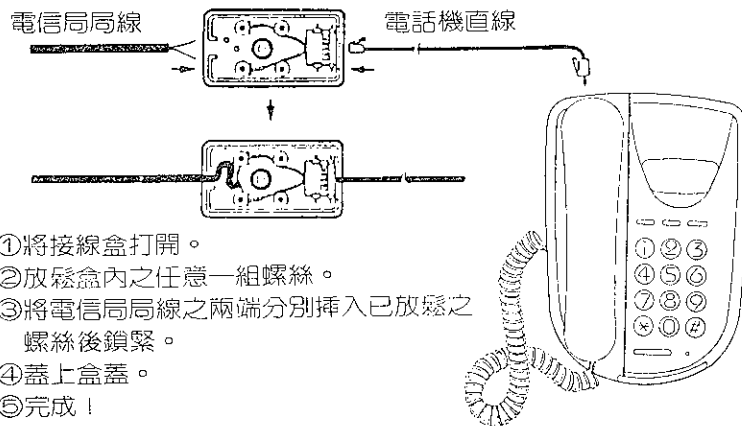
■各部份名稱及功能





電話機組合方法

請使用本公司所附標準配件之電話機專用接線盒



簡易故障排除方法

故障原因	檢 查	處理方法
• 無 聲	• 電話機直線或捲線是否脫落？	• 確實連接或更換線路
• 鈴聲不響	• 鈴聲開關是否在關位置上？	• 撥至適當位置
• 只能接聽打不出去	• TONE/PULSE 開關選擇是否正確？	• 撥至適當位置
• 有 雜 音	• 線路是否鬆動或脫皮現象？ • 接線盒是否受潮生鏽？	• 更換線路 • 更換接線盒

注意事項：1. 依電信局規定，一部主機最多只能加裝 4 部分機，請勿再多加裝，以免影響通話品質。
2. 安裝線路時，絕不可將電話線塑膠皮釘破，以免影響通話品質。
3. 請保持您的話機清潔，勿用水清洗，以乾布及少許車蠟即可。

本電話機設計精密，遇故障時，請先檢查以上可能故障原因，若仍無法排除故障，再判斷是否外線故障或電話機本身故障，若是電話機故障，勿自行拆開，請送至購買經銷商處理或洽本公司各地服務中心。