


User Manual

ME-A501F

三合一足部按摩機使用說明書



保證書印製於說明書最後頁
請要求經銷商填妥購買日期及店章，以確保您的權益

三合一足部按摩機 ME-A501F 機號

購買產品保證書

SAMPO

謝謝您的惠顧

為維護您的權益，應即詳實填寫購買日期並蓋店章，於一週內上網 <http://www.sampo.com.tw> 登錄與公司聯繫(小家電產品免帶回)，始享有本公司自購買日起一年之免費服務。客戶留存聯機妥善保存，並於本公司之工程師前往服務時主動提示本保證書以享受權益。

※服務保證範圍

- 天線、唱針、磁頭、攝像管、鏡頭、充電電池、熱感頭、印表頭、螢光燈管、燈泡、軸承刀片及其它配件等之消耗材料不在保證範圍內
- 除另有契約規定外，服務區域限中華民國管轄區內

✓送站修理

※ 請務必須要購買日期並蓋店章以確保應有權益

※ 注意事項


- 本家電產品使用於經銷商業用時，其保證期限按保證書所載期限減半計算
- 保證書內容購買日期未填寫或經塗改或與現物不符者，則失去保證書保證效力
- 本商品請向服務委託商(公司)

※ 如有下列情形之一者，雖在保證期間內亦不予免費維修

- 由於天災地變或人為引起之故障或損毀
- 因使用之過失或使用錯誤，以致商品故障或損毀
- 擅自改裝商品或經外人維修所引起之故障或損毀
- 按裝位置之遷移或搬運所引起之故障或損毀
- 故障之起因發生在機體以外者(如：線路(音)帶、天線...等)

聯名註冊商標

| | | | |
|------|--------------------|------|-------|
| 電壓 | 110V a. c. 60Hz | 消耗功率 | 65W |
| 外型尺寸 | L510×W340×H180(mm) | 機體淨重 | 4.6kg |
| | | 生產國別 | 中國 |

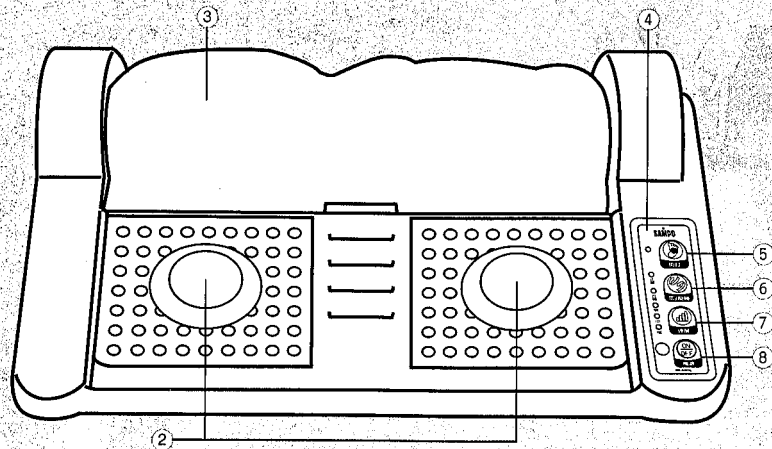
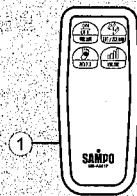


目錄

- 2 各部名稱
- 3 使用前注意事項
- 4 基本操作說明
- 6 功能說明
- 8 按摩部位說明
- 9 其他注意事項
- 10 絨布拆裝說明
- 12 清潔與保養
- 13 緊急處理方法
- 14 售後服務

各部名稱


- ① 遙控器
- ② 拍打指壓凸球
- ③ 絨布套
- ④ 控制面板
- ⑤ 拍打控制鍵
- ⑥ 正/反轉控制鍵
- ⑦ 速度控制鍵
- ⑧ 電源控制鍵



使用前注意事項

使用前注意事項：

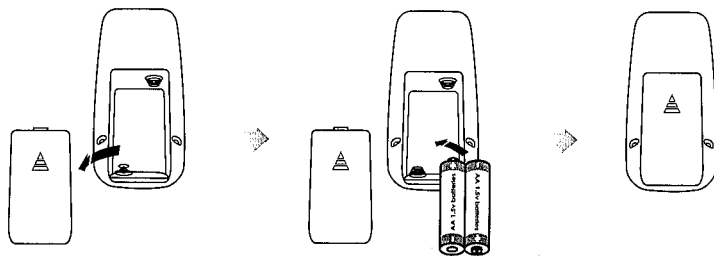
- 若您現在正在接受治療，或身體感到莫名的疼痛、肌肉腫脹，及其他嚴重的肌肉傷害，請在使用本產品前諮詢您的醫師。
- 下列使用者請在使用前諮詢醫師的建議：
 - 孕婦
 - 尚未在手術後或骨頭傷害中恢復者
 - 心臟病患者
- 使用本產品後身體感到不適或莫名的疼痛，請立即停止使用並請教醫師。
- 請勿同時按壓面板或遙控器 2 個以上按鍵功能選擇，以避免造成故障。
- 請勿使用本產品於頭部、頸部、或將手指伸入運轉中之機體內。
- 運轉時間及速度，請依據身體狀況適度使用。
- 本產品僅供家庭使用。



基本操作說明

- 內附遙控器一支、電池 2 顆、替換用絨布套一片。
- 安裝遙控器電池，請注意電池型號及正、負極方向，電池置入方向錯誤容易造成損壞。
- 替換遙控器電池，請使用 AAA 1.5 乾電池，請勿使用劣質的乾電池，容易造成損壞。
- 以遙控器控制主機時請對準主機操作，遙控距離為 2.5 公尺以內為佳。

- 遙控器電池安裝方式如下圖

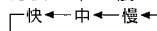


- ON/OFF 電源

按下 **電源鍵** 滾輪以慢速啟動開始滾動運轉，再一次按電源鍵則停止運轉。

- 速度

按下 **速度鍵**，滾輪運動速度可以有快、中、慢三種選擇，請依主機面板速度指示燈號操作。

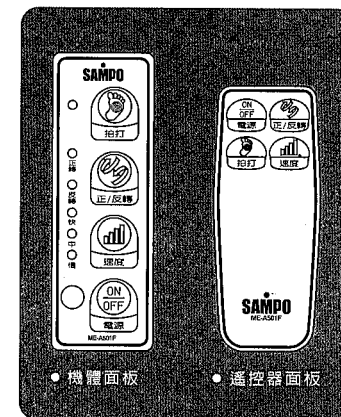



- 正轉 / 反轉

按下 **正轉 / 反轉鍵**，滾輪運轉方向可以有正、反兩種變化選擇，請依主機面板正轉 / 反轉指示燈號操作。

- 拍打

按下 **拍打鍵**，主機面板指示燈號亮起，拍打按摩功能啟動，拍打板開始自動左右交互上下拍打，刺激腳底穴位。再次按拍打鍵即停止拍打功能，拍打功能可以單獨運作使用。



● 機體面板

● 遙控器面板

功能說明

● 速度

滾輪轉速可分為，快、中、慢三種，依個人需求改變轉速，適度按摩腳底。

● 正轉 / 反轉

依個人需求改變滾輪運轉方向，正、反轉向交互按摩腳底，全方位腳底按摩。

● 揉捏

本機滾輪中間部位為揉捏功能，適度揉捏可放鬆腳部。

● 本機的拍打功能 (Function)，約間隔15 秒左右會自動變換不同頻率拍打，

其頻率有下列幾種變化：

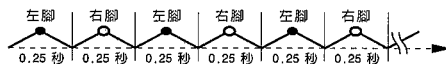
- 左、右腳交替單次拍打
- 左、右腳交替單次快速拍打
- 左、右腳交替多次拍打
- 左、右腳交替多次振動
- 左、右腳同時連續拍打
- 左、右腳同時連續振動
- 左、右腳同時連續拍打、振動混合

● 拍打功能 (Function) 自動變換不同拍打方式及頻率，其頻率變化及持續時間如下圖所示：

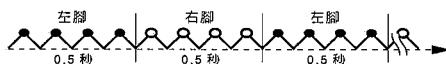
- 左、右腳交替單次拍打



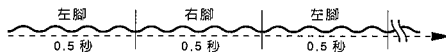
- 左、右腳交替單次快速拍打



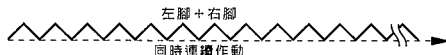
- 左、右腳交替多次拍打



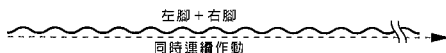
- 左、右腳交替多次振動



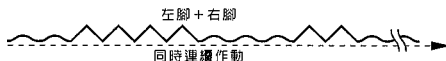
- 左、右腳同時連續拍打



- 左、右腳同時連續振動



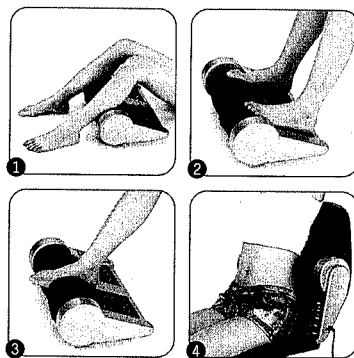
- 左、右腳同時亂數拍打、振動



按摩部位說明

按摩部位說明

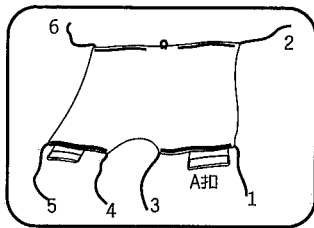
- 本機可分別按摩以下身體部位
 - ①腿、小腿按摩 ②腳底拍打 ③腳掌柔捏 ④腰部按摩
- 請勿使用本產品按摩頭部、頸部、肩部等其他身體部位，以免危險。不使用時，請將電源插頭拔除。
- 使用前請確認絨布套是否破損、鬆脫，使用中請勿拆除絨布套，避免造成故障、損壞。
- 使用時，請勿將手指或其他異物伸入本產品，以免成危險。
- 按摩部位若有傷口，請勿進行按摩動作。



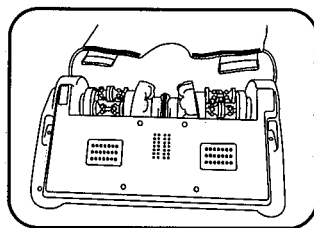
其他注意事項

其他注意事項

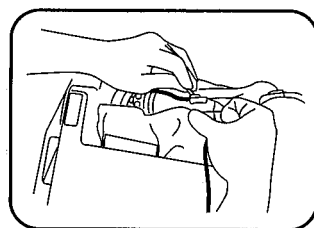
- 本機有保護裝置，使用過久，馬達將停止運轉約30分鐘後恢復正常，若出現異常停滯，請與本公司0800免費諮詢專線聯絡
- 為避免按摩時間過久，造成身體不適，建議15分鐘後關機。本產品在開機後15分鐘自動關機之貼心設計。
- 使用本機15分鐘後機器將自動停止，請暫停使用3~5分鐘後再使用，並且請勿連續使用機器超過5次以上。
- 本機安全使用建議，使用110伏特電壓，1.1安培電流的單相電流源。
- 請勿施加重力或強制停止動作中的拍打及按摩動作，避免造成故障、損壞。
- 請勿任意拉扯、重壓電源線，避免造成電源線損壞，導致火災、觸電。
- 請勿於浴室或濕氣過多的場所使用本機，避免造成短路、觸電、故障。
- 插上、拔除插頭，及切換任何功能鍵時，請保持手部乾燥。
- 請勿在凹凸不平的場所使用，以免造成危險和機器故障。
- 請勿和其他治療器材同時使用，避免造成身體過度負擔
- 請勿自行修理或分解本產品。手部潮濕時請勿拔除插頭。
- 請勿將本產品放置在孩童可及之處，或將重物放置在本產品上。
- 請勿在吃飽飯後或在戶外使用本產品。



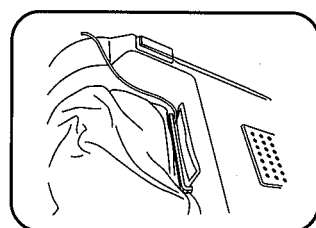
❶ 打開絨布與機體固定之活結與拉鍊，即可拆離絨布清潔，先使用中
性清潔劑加清水浸泡約10分鐘後，再以清水輕輕沖洗幾次，至
殘留的清潔劑去除，晾乾即可。
注意！請勿過度清洗以延長絨布
使用壽命。



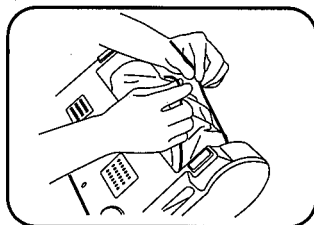
❷ 如圖示攤開絨布並且反置機體。



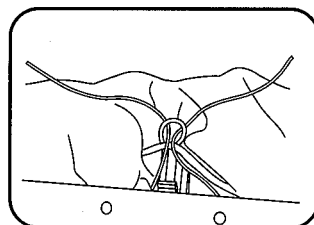
❸ 將絨布穿過機體滾輪，印上兩邊
絨布上的拉鍊。



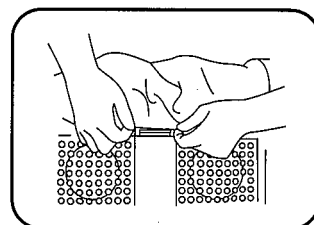
❹ 將絨布束線1與魔術氈A扣穿過機
體固定架，並扣緊魔術氈。



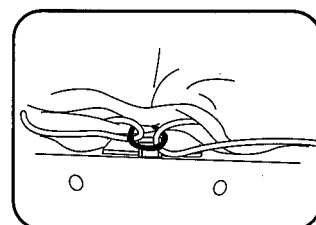
❺ 將束線以蝴蝶結緊緊於滾輪之溝
槽，另一邊亦比照安裝。



❻ 將束線穿過束線環圈。



❼ 將中間部分絨布套，套緊於機體
正面大型固定勾上，確認束線緊
緊後，絨布與大型固定勾不會脫
落。



❽ 以蝴蝶結將束線3、4與束線環圈
緊緊於機體小固定勾上。

清潔與保養

- 布套清洗時，請先將電源拔除，再將後面的拉鍊拉開抽取出來清洗。曬乾後才能將布套套回。
- 機體外殼上的任何指紋、灰塵或污漬，僅用乾淨、柔軟的布沾微量的水擦拭即可，不要使用任何清潔劑，如酒精、氨水、磨光劑或油蠟等用品，以免傷害機體外殼。
- 避免將機體放置在炎熱、潮溼、雨淋或灰塵過多的場所。需將本機放在清涼、通風的地方。
- 請勿讓水進入本機內，以免發生故障。
- 請勿將電源線繞在本機上。

緊急處理方法

使用中如發生火花或起火燃燒現象，請速拔掉電源插頭，並通知聲寶0800免費諮詢專線協助處理，切勿自行拆卸本機，以免發生危險。

「若電源線損壞時，必須由製造廠或其服務處或具有類似資格的人員更換以避免危險。」

售後服務

由於售後服務

- 若發生故障，請立即停止使用，並將電源插頭拔下。
- 若在故障狀態下繼續使用，或自行修理，均可能發生危險。
- 送修前，請先親洽電話(0800) 6517諮詢專線，將產品型號及故障情形詳細說明，客服中心會協助處理。
- 絕對不要自行拆開外殼進行修理。

進口商：

- 名稱：東富電器股份有限公司
- 地址：台南市安平工業區新魁路 41 號
- 電話：(06) 2645207、2617108