

新寶集團 • 新寶集團  
桃園縣龜山鄉大崗村頂湖路26號  
免費諮詢專線：0800-00-5438 [0800-鈴鈴-我是新寶] <http://www.sampo.com.tw>

隨同產品發行保證書，請於購買時注意索取  
並要求經銷商填妥購買日期及蓋店章，以確保您的權益

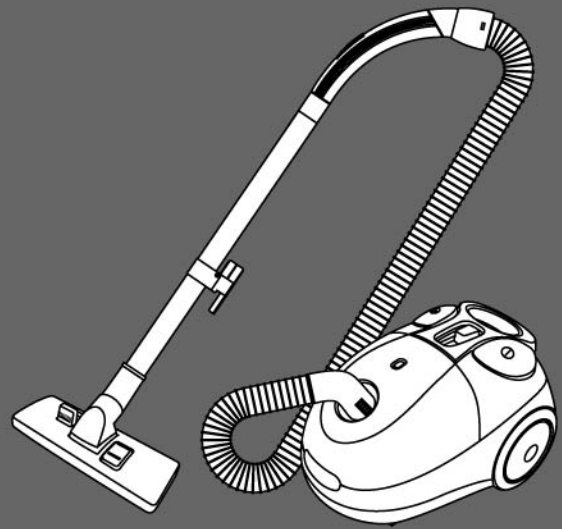
**SAMPO**

奈米光觸媒 吸塵器 使用說明書

EC-HB30P

# User Manual

電 壓	110V / 60Hz	消耗功率	990W	吸入功率	300W
機體淨重	6Kg	外型尺寸	L330×W520×H320(mm)		




## 目錄

- 1 各部名稱
- 2 使用前安全注意事項
- 3 各部件安裝
- 5 使用方法
- 6 清潔與保養
- 7 本機特點
- 8 緊急處理方法

## 各部名稱

- 1 長彎管
- 2 軟管
- 3 長接管
- 4 電源線收整鈕
- 5 移動把手
- 6 風速調節器
- 7 電源開關
- 8 集塵袋狀態指示器
- 9 前蓋
- 10 輪子
- 11 吸力調節孔
- 12 扁吸嘴
- 13 奈米光觸媒濾網
- 14 沙發刷
- 15 電源線
- 16 短彎管
- 17 地板刷



## 使用前安全注意事項

- 使用前先檢查吸塵器本身，電源線與插頭是否完整而無破裂或異常情況，並確認電壓是否相符合(台灣地區為110V)。
- 每次使用完畢後，清洗或置換任何配件之前，應先把電源關閉，並且拔出插頭。
- 拔插頭時請抓住插頭兩側拔出插頭，請勿拉扯電源線。
- 本吸塵器僅供家庭使用，請勿用於商業或其它用途清掃。
- 請勿將吸塵器浸入水裏或其他液體內。
- 請勿將吸塵器靠近火源及其它高溫場所。
- 請勿用吸塵器吸水泥、石膏粉...等類似微小顆粒，容易引起堵塞，導致馬達故障。
- 勿強行彎曲、踩踏或拉曳軟管，以免軟管破裂。當軟管破裂、損壞時請勿繼續使用。
- 清洗吸塵器時，請使用中性清潔劑及濕布，不可使用香蕉水等溶劑，會導致機殼龜裂或褪色。
- 使用時，請注意不要使吸入口堵塞，容易導致機器故障。
- 使用時，勿將吸塵器置於高處，以免自高處掉落毀損。



## 各部件安裝

### 軟管與吸塵器連接

- 將短彎管兩側按鈕按住，對準吸塵器進風口插入直至其鎖住為止。
- 如要拆卸軟管，先按住短彎管兩側，向外拔出即可。

### 長接管與長彎管連接

- 將長接管的一端插入長彎管的一端，連接時，請用力旋轉可使連接更牢固。

### 長接管與地板刷連接

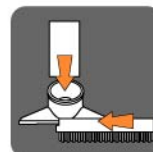

- 將長接管的一端插入地板刷的一端，連接時，請用力旋轉可使連接更牢固。



## 各部件安裝

### 沙發刷的連接

- 沙發刷安裝於吸塵器尾部的下方，清潔沙發、窗簾時，可以將沙發刷取出，取用時先將沙發刷向上抬，然後再向外拉出即可。
- 清潔窗簾或紗窗時，可將短毛刷裝於沙發刷上面。
- 當您需要清潔高處的窗簾或紗窗時，可將沙發刷與長接管連接使用。



### 扁吸嘴的連接

- 扁吸嘴安裝於吸塵器尾部的上方，清潔牆角、縫隙時，可以將扁吸嘴取出，取用時用手指勾住扁吸嘴的右邊，向外拉出即可。
- 當您需要清潔深處的牆角、縫隙時，可將扁吸嘴與長接管連接使用。



## 使用方法

- 使用時拉出電源線至黃色標記長度，嚴禁超過紅色標記。
- 將插頭插入插座後，按下電源開關即可啟動吸塵器，再按一次電源則關閉。
- 吸力的大小可以由風速調節鈕來調整。亦可由長彎管上的吸力調節孔來調整。孔越大吸力越小，反之則孔越小吸力越大。
- 使用完畢後請關閉電源，拔下插頭，按下電源線收整鈕即可將電線收回機體內部。
- 使用中若要移動吸塵器，可以將把手拉起，把吸塵器提到適當的位置後，再將把手放下即可。
- 移動吸塵器時請使用把手，勿強行拖曳軟管或拉扯電源線來移動吸塵器，容易造成軟管與電源線的破裂、損壞。



## 清潔與保養

### 更換集塵袋


- 當集塵袋狀態指示器轉為紅色時，表示集塵袋已滿，請清潔更換。
- 壓下前蓋開關，並向上翻起打開前蓋，將集塵袋取出慢慢抽出更換，以免灰塵溢出。
- 若您是使用紙袋，請更換新的紙袋；如果您使用的是布袋，請抽出來條，打開袋口倒掉垃圾，然後再將夾條插入，夾好袋口，就可以繼續使用了。
- 安裝集塵袋時將集塵袋依箭頭指示方向沿袋架槽推向底部，蓋上前蓋即可使用。

### 更換過濾網

- 更換進風口過濾網時拆下集塵袋架，抽出舊的過濾網換上新的過濾網。
- 更換出風口過濾網時依箭頭方向打開出風口，將舊的過濾網取出更換新的過濾網。

### 清洗過濾網

- 將過濾網放在自來水中清洗用手輕拍過濾網，在去除多餘水份後晾乾。



## 本機特點

- 腳踏式按鈕設計，操作更方便。
- 多重過濾裝置，HEPA尾氣過濾，防止二次污染。
- 尾部濾網噴灑日本ARC-FLASH奈米光觸媒，100%高含量，非一般市面上販售的稀釋液體，能有效抑制病毒及細菌，消除臭味。
- 多樣化吸頭配件，一機多功能。
- 自動收線按鈕，免除整線麻煩。
- 集塵檢知功能。
- 全新流線造型設計。
- 超強吸力，清潔省力。

## 緊急處理方法

當本機有動作異常現象發生時，請立即關閉電源，拔掉插頭，儘速通知聲寶0800免費諮詢專線協助處理，切勿自行拆修，以免發生危險。