

SAMPO

聲寶牌

空氣清淨機

使用說明書

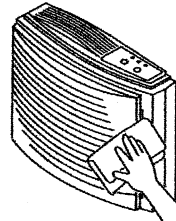
AL-A28M

「隨同產品發行保證書，請於購買時注意索取，
並要求經銷商填妥購買日期及蓋店章，以確保
您的權益」

清潔與保養

機體的清理

- 請務必先將開關切掉，插頭拔掉後再做保養。
- 機體的污垢可用抹布沾水或中性清潔劑擦拭。



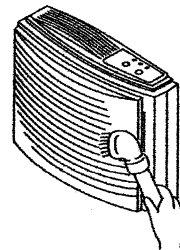
注意

請勿使用去污粉或揮發性油類來清理，以免擦傷機體。



吸風口的清掃

吸風口的灰塵，請用乾布擦拭或用吸塵器吸取清除。



● 簡易故障排除 ●

故障現象	故障原因	故障排除方法
無動作	電源總插頭是否插好了?	請將電源插頭重新插好。
臭味吸收力變弱時	靜電活性炭濾網是否髒了?	請更換新濾網。

緊急處理方法

- 萬一本產品發生異常時，請先將電源開關關掉，再將電源插頭拔掉。
- 假如內部機件發生故障時，請送至本公司，我們將提供熱忱的售後服務。


規格

額定電壓	AC110V 60Hz
消耗功率(W)	強 28W *弱 18W
風速(m/min)	強 114 *弱 90
風量(m ³ /min)	強 1.0 *弱 0.7
適用面積(坪)	4坪(最大)
電源線長度	1.8公尺
機體尺寸	寬 320 *高 250 *深 112 mm
包裝尺寸	寬 360 *高 300 *深 140 mm
總重量(kg)	2.1kg
淨重量(kg)	1.8kg

使用前的準備事項

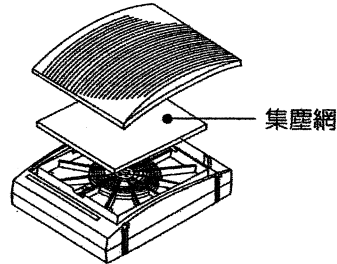
集塵網的安裝方法

1. 將本體平放打開前蓋。
2. 請將靜電活性炭網裝入本體內後，蓋上前蓋。



注意

濾網由包裝袋內取出後，白色的一面朝向前蓋方向，舖平放好。



更換靜電活性炭濾網

可參照中框上的顏色貼紙，決定是否更換濾網。

- 請時常自行檢視濾網的污染情形，當濾網的顏色與貼紙上任一種顏色相近時，請儘早更換濾網，以提高淨化效果。

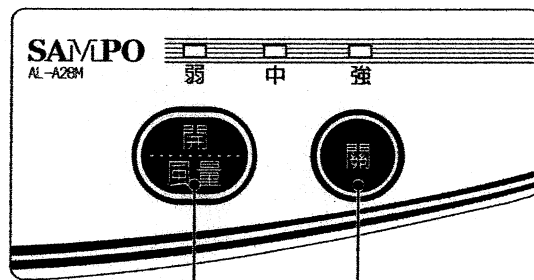
注意

- 靜電活性炭濾網不可用水清洗。
- 靜電活性炭濾網為消耗材，無法再生使用。

使用方法

運轉方法

1. 將電源插頭插入AC110V/60Hz的電源插座上。
2. 操作控制面板上的開關。



開/風量切換按鍵

此鍵電源on並於弱速位置，運轉中可任意調節風量大小。按下風量切換按鍵，每按一次機體面板上之風量指示燈則依 弱→中→強 的順序切換。

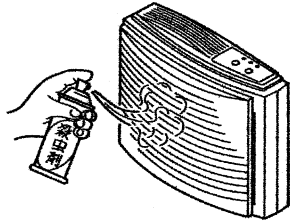
電源關按鍵

按關鍵，電源會關閉。

- 長時間不使用時，請將電源插頭拔掉。


使用前的準備事項

請勿使機體吸入可燃性氣體，更勿在這類氣體停滯的地方使用。




造成起火或爆炸的原因。

請勿放置在日光直接照射或面對熱源的地方。




故障或變形的原因之一。

請勿將手指或物品插入出風口或吸風口內。




故障和觸電的原因之一。

請裝置在距離電視、空調機、個人電腦等等，一公尺以上。



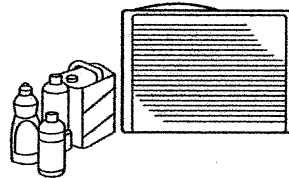
有電波干擾之虞。

請絕對不要在浴室等濕氣較重的地方使用。



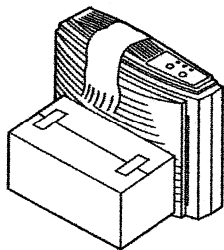
可能造成故障和觸電。

清理機體時請勿使用去污粉、揮發油、酒精等。




以免傷害機體。

請勿妨礙吸風口和出風口的通暢。



造成故障的原因之一。

請勿在抽風機，微波爐附近使用。



降低濾器壽命，造成故障的原因。

各部份說明

