

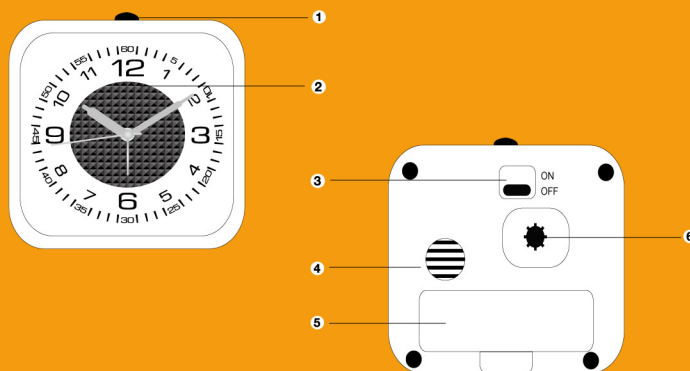
重量 | 95g

外型尺寸 | W76 x H76 x D38 (mm)

使用電池 | 一顆3號AA電池 (本產品不附贈電池，電池需自行購買)

各部名稱

- 1 小夜燈按鍵/鬧鈴暫切
- 2 面板
- 3 開啓/關閉鬧鈴
- 4 喇叭孔
- 5 電池蓋
- 6 調整時間/鬧鈴



聲寶股份有限公司 桃園縣龜山鄉大華村真湖路26號
免責諮詢專線：0800-005438【0800-鈴鈴-我是聲寶】<http://www.sampo.com.tw> fax:(03)3286299 e-mail: cs@sampo.com.tw

隨同產品發行保證書，請於購買時注意索取，
請要求經銷商填妥購買日期及蓋店章，以確保您的權益

SAMPO

聲寶極速方形鬧鐘使用說明書

PY-Z911ML

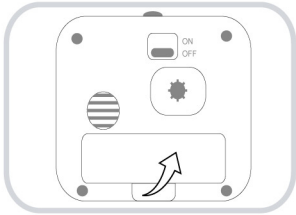
User Manual

使用說明

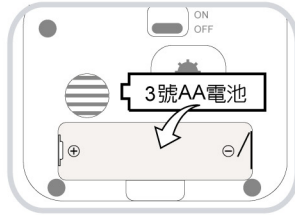
使用方法

- 使用前請先將電池蓋打開，將一顆三號電池按其極性裝入電池盒。如圖(一)(二)
- 拉起時間調整旋鈕可調整正確時間；下壓鬧鈴調整旋鈕可調整欲響之鬧鈴時間。如圖(三)
- 鬧鈴鈴響時，按暫切鍵即可暫時停止響鈴，如圖(四)，四分鐘後會重新響鈴，如欲關掉貪睡裝置，則需將鬧鈴開關切至OFF處。如圖(五)
- 本機正常情況下如鬧鈴音弱、時間指針速度轉動變慢，請即時更換電池，重新調整時間。

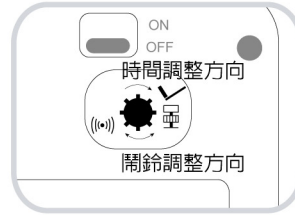
圖(一) 打開電池蓋



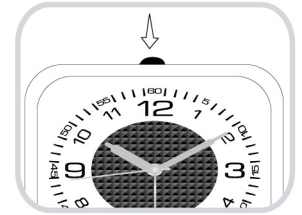
圖(二) 裝入電池



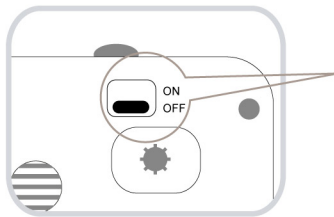
圖(三)



圖(四) 下壓，可暫時停止響鈴



圖(五)



開啟鬧鈴



關閉鬧鈴



- 不使用時，請將電池取出，以避免漏液。
- 勿將本機體浸泡於水中清洗或以潑水方式清潔，以免發生短路危險。

安全注意事項

- 本產品僅可做為家庭使用，不可做商業或其他用途。
- 使用時，請置於安全的地方，避免由高處落下，造成人員受傷及產品損壞。
- 新舊電池請勿混用，並請使用相同類型電池，以避免發生意外。

緊急處理方法

- 禁止非專業人員進行拆解、修理、改造本產品，以避免產品功能故障。
- 如有任何問題，請洽售後服務專線諮詢，或就近經銷商洽詢。

關於售後服務

- 送修前，請先聯絡售後服務專線，將產品型號及故障情況詳細說明，客服人員會協助處理，絕不要自行拆開外殼進行修理。