

KZ-XC32C

電烤箱 使用說明書

User Manual

電烤箱 KZ-XC32C 機號

聲寶產品保證書

保證書印制於說明書最後頁

請要求經銷商填妥購買日期及蓋店章，以確保您的權益

✓ 送站修理

※請務必填妥購買日期並蓋店章以確保您的權益

● 除另有契約規定外，服務區域限中華民國管轄區內

● 它配件等之消耗材不在保證範圍內

● 天線、唱針、磁頭、攝像管、鏡頭、充電電池、熱感頭、印表頭、熨光燈管、燈泡、軸承刀片及其

※服務保證範圍

● 留取聯機妥善保存，並於本公司之工程師前往服務時主動出示本保證書以享受權益

登錄或與公司聯絡(小家電產品免寄回)，始享有本公司自購買日起一年之免費服務，客戶

為維護您的權益，應即詳實填寫購買日期並蓋店章，於一週內上網<http://www.sampo.com.tw>

謝謝您的惠顧

※注意事項

● 本家電產品使用於營利商業用途時，其保證期限按保證書所載期限減半保固

● 保證書內登購買日期未填寫或經塗改或與現物不符者，則失去保證書保證效力

● 本產品售後服務委託誠實公司

※如有下列情形之一者，雖在保證期間內亦不予免費優待

● 由於天災地變或人為引起之故障或損毀

● 因使用之過失或使用錯誤，以致商品故障或損毀

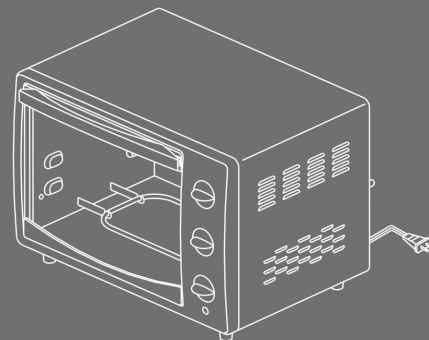
● 擅自改造商品或經外人維修所引起之故障或損毀

● 按裝位置之遷移或搬運所引起之故障或損毀

● 故障起因發生在機體以外者[如：錄影(音)帶、天線...等]

聲寶股份有限公司 ● 新寶集團 桃園縣龜山鄉大華村頂湖路26號
免費諮詢專線：0800-005438 [0800-鈴鈴-我是聲寶] <http://www.sampo.com.tw> fax: (03)3286299 e-mail: cs@sampo.com.tw

額定電壓	消耗功率	外觀尺寸
110V/60Hz	1200W	W510×D410×H360(mm)
機體淨重	容量	定時器
9.6Kg	32公升	60分鐘

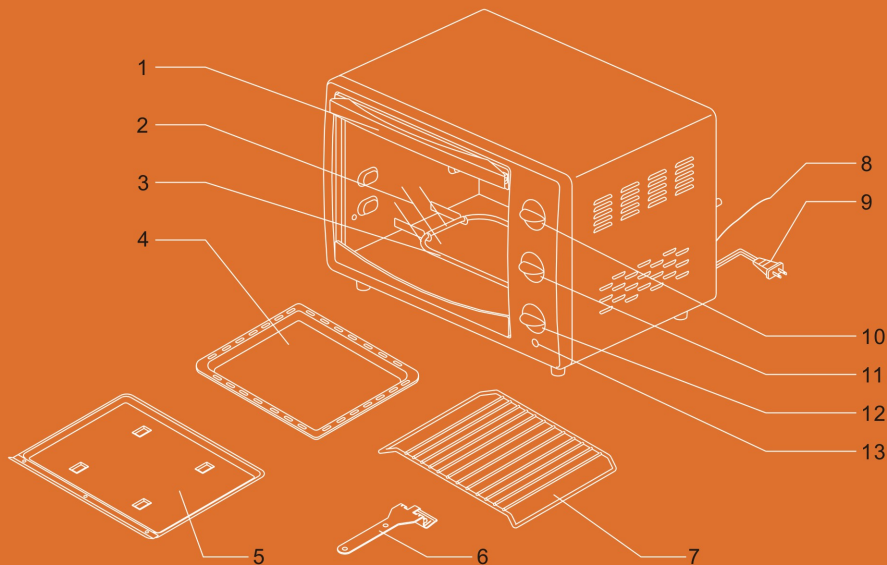


目錄

- 3 各部名稱
- 4 使用方法
- 7 特別注意要點
- 9 地線安裝方法
- 10 緊急處理方法
- 11 保養方法
- 12 故障排除
- 13 售後服務

各部名稱

- 1 門把手
- 2 強化玻璃門
- 3 電熱管
- 4 烤盤
- 5 集屑盤
- 6 盤夾
- 7 烤網
- 8 接地線
- 9 電源線
- 10 溫度開關
- 11 火力開關
- 12 時間開關
- 13 電源指示燈



使用方法

1. 電源指示燈

時間旋鈕“開”時電源指示燈亮，旋風功能即啟動。

2. 時間設定

時間選擇從0~60分鐘當轉至“關”時，烤箱停止一切工作，電源指示燈滅，時間之設定請配合溫度之設定使用。參考一般食譜之建議時間。設定不足10分鐘時，請旋轉至30分鐘之刻度後再反時鐘旋轉至你所需的時間位置。需長時間使用時，請直接旋轉至所需之適當時間。

3. 火力設定

上火：表示上方加熱管在加熱。

下火：表示下方加熱管在加熱。

全開：表示上下方加熱管一起加熱。

4. 溫度設定

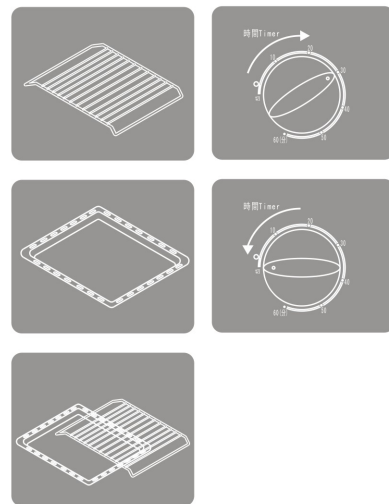
旋轉溫度開關，設定請依各式食物料理選擇適合之溫度。請參考一般食譜之建議溫度。

5. 烤網/烤盤

烤網：適合烘烤土司，烏魚子、肉排或其他速食小件的食物。

烤盤：適合烘烤小餅乾、派、地瓜餅乾、蛋糕、比薩等食物。

4 烤網烤盤：適合烘烤雞腿、雞翅、香腸或其它滴油之食物。

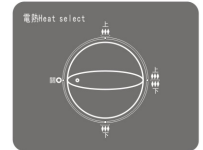
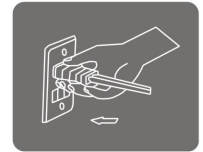


插上插頭

- 請用交流電110V 12A以上之插座。
- 請勿與其它電器同時共用插座。
- 請勿用潮濕的手插上電源，以免發生危險。

將食物放入烤箱內

- 旋轉時間設定旋鈕於需要的位置，此時電源指示燈亮，旋風功能即啓動。
- 調火力設定旋鈕選擇“上火”，“下火”，“全開”位置。
- 調溫度設定旋鈕於適當溫度。
- 烘烤完成時，時間開關響，電源指示燈滅。
- 打開門取出食物，開門散熱。



5

燒烤(適用於烤海鮮、肉類、其它滴油食物)

- 將烤網置於烤箱上層烤架位可依食物大小調整合適空間。
- 將烤盤置於下烤架位，保持一層距離使對流效果較好。

烘烤(適用於小點心、蛋糕、比薩、水果派等其它食物。)

- 將烤網置於中間位置。

解凍

- 將食物放入烤盤中間位置烤盤放於烤架下層，開上火加熱
請隨時觀察解凍狀況，必要時翻轉食物。
- 用鋁箔紙包食物，使食物受熱均勻，但需注意溫度以免影響效果。

速食烘烤

- 速食請依包裝上處理
請參考一般食譜調理、設定預熱時間、烘烤時間及溫度。



6

特別注意要點

機體請勿用水沖洗

- 本機體、電源和插頭，不可浸於水中清洗以免發生觸電。

請勿受到撞擊


- 如果機體掉落地面或受到強烈撞擊時會發生故障。

電源注意事項

- 當電源線有破損時請勿使用。
- 本機不使用時請將插頭拔起。
- 請勿與其它電器產品共用插座。

適當的使用方法

- 本產品僅供一般家庭使用除調理外請勿作其它用途。



7

請勿在烤箱上放置物品

- 當烤箱烘烤時，絕對禁止在烤箱上面放置任何物品。

請勿在此處使用

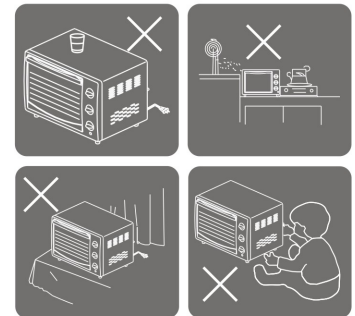
- 請勿在塑膠桌布、柔軟的墊物上面使用。
- 請勿在潮濕的地方或瓦斯爐等熱源附近使用。

主機請離牆10cm以上

- 請勿靠近窗簾等易燃物附近使用烤箱。

使用中勿用手碰觸

- 使用中表面、玻璃、機體、溫度均很高，請勿用手觸摸，如有兒童在旁請特別注意。



8

- 使用本電器前，請先作好接地工作。
- 將黃色接地線接於住宅合格的接地系統。
- 插座上有接地極時，須將接地線接至地極線路。
- 不可自行拆下接地線。
- 接地線不可接於瓦斯管、電話線路或避雷針。

9

緊急處理方法

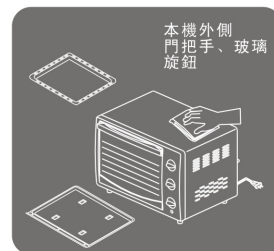
- 當本機器有異常現象發生時，請盡速關閉開關並將電源插頭拔離插座。電線損壞時要更換時或有任何問題請盡速通知本公司服務站或0800免費服務電話為您服務處理，請勿自行拆卸本機，以免發生危險。

電源線

- 本機使用之電源線為Y型連接方式電器，因修理時需用到特殊工具，如有損壞時，請送到指定之服務站維修。

機體

- 磨粉（清潔劑）、揮發油、酸熱水等會傷及機體請勿使用。
- 保養前先拔掉插頭，並待機體完全冷卻。
- 請用柔軟布巾擦拭。
- 油污不易去除的地方，請用軟布沾些洗碗精清洗。
- 電烤箱請不要直接浸在水裡清洗。
- 請勿海綿或布加洗碗精清洗，洗後請擦乾水滴，以免造成生鏽。
- 勿用鐵刷或鹽性洗潔劑，以免破壞表面的烤漆。



11

檢查事項 故障狀況	◎ 拔掉插頭	◎ 時間鈕未轉動	◎ 烘烤中發生停電	◎ 烘烤時間過長	◎ 烘烤有異物	◎ 烤網有異物	◎ 底蓋有異物	◎ 烘烤食品過大	◎ 同一食品烤兩次	◎ 是否使用冷凍食品	◎ 電熱管有異物	◎ 烘烤油脂食物未放烤盤
無法烘烤	●	●	●									
烘烤時間太長				●						●		
烘烤				●				●	●		●	
出現異味				●	●	●	●				●	●
變色				●	●	●		●	●			
烤色不良								●	●	●		

12

售後服務

關於售後服務

若發生故障，請立即停止使用，並將電源插頭拔下。

若在故障狀態繼續使用，或自行修理，均可能發生危險。

送修前，請先連絡聲寶0800免費諮詢專線，將產品型號及故障情形詳細說明，客服中心會協助處理。

絕對不要自行拆開外殼進行修理。

委製商：

- 名稱：倍永企業有限公司
- 地址：台南縣永康市中正南路385-1號
- 電話：(06)2531-089