

The Sampo logo features the brand name in a bold, sans-serif font. The letter 'i' is stylized with a grey dot above it, while the other letters are solid black.

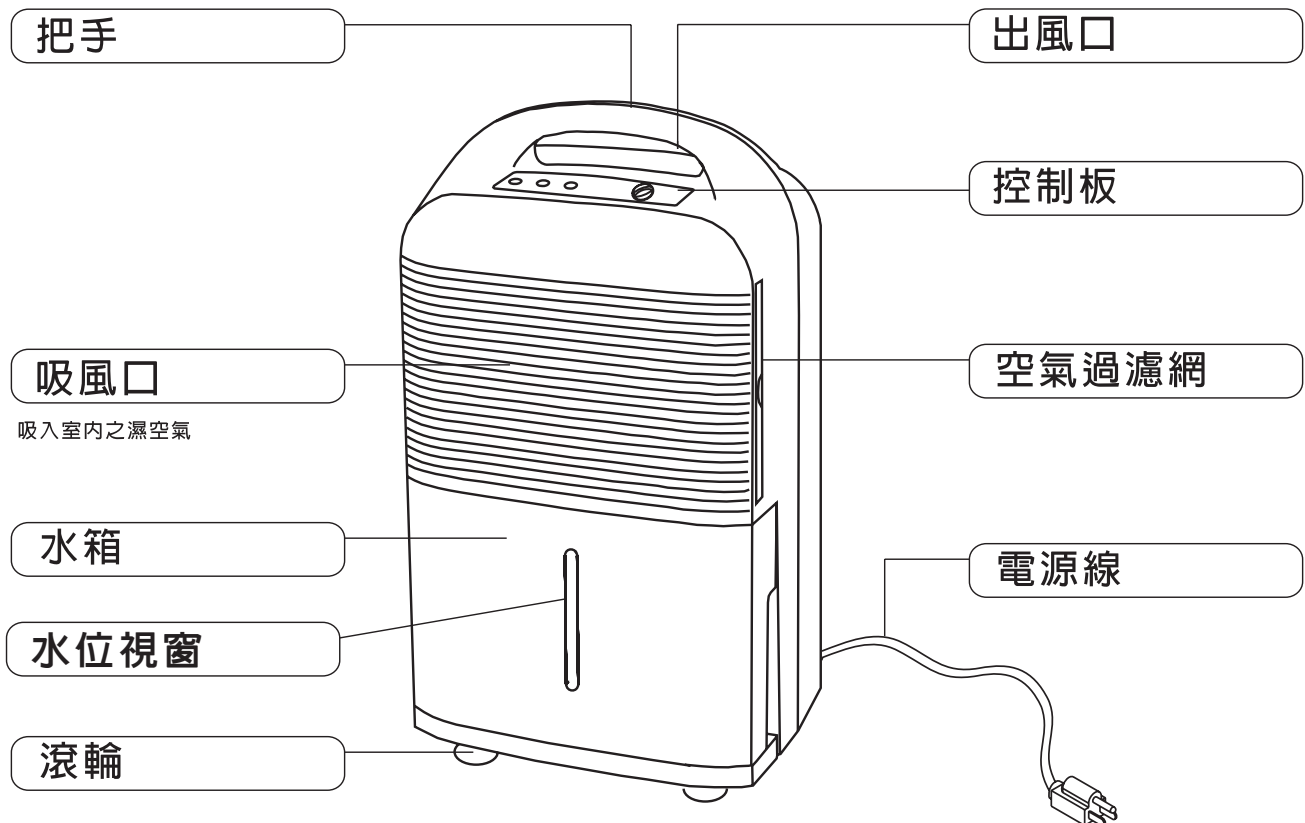
AD-1291N

聲寶除濕機·使用說明書

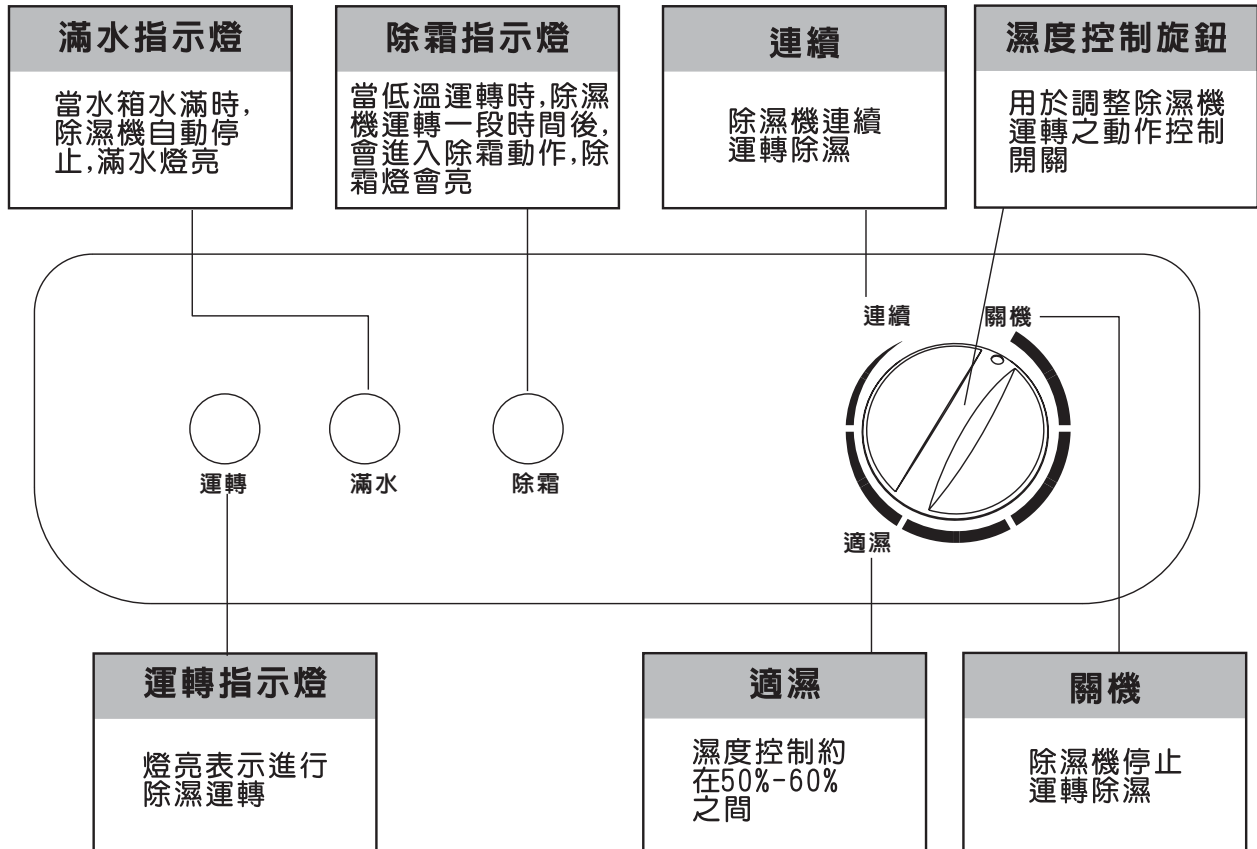
隨同產品發行保證書,請於購買時注意索取並要求經銷商
填妥購買日期及蓋店章,以確保您的權益



各部名稱



操作部



開機使用方法

● 起動運轉

- ① 確定水箱是否放置定位。當您購買回家時從紙箱中提出除濕機插上電源時，面板水滿指示燈亮請把水箱拉出再放回定位。
- ② 電源線插頭插上電源插座。
- ③ 旋轉濕度控制旋鈕(順時針方向)至所需濕度(一般在適濕的位置)，此時若室內濕度高於設定值則開始運轉除濕。
- ④ 室內濕度經除濕後，濕度下降到濕度設定值以下時，則除濕機停止除濕。
- ⑤ 如果除濕機停止除濕後，室內濕度上升到高於濕度設定值，則又開始運轉除濕。
- ⑥ 依 ③ ④ ⑤ 運作之循環，可使室溫濕度維持在濕度設定值左右。

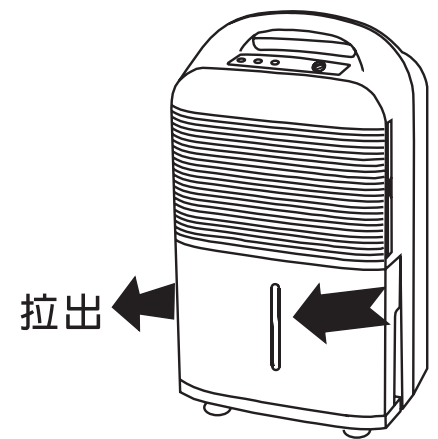
● 滿水指示燈亮時處理

當水箱之水滿時，滿水指示燈會亮起，同時除濕機會自動停止運轉。

此時將水箱之水倒掉，再將水箱放回原位置。
除濕機即可繼續運轉。

- 本機有2分鐘保護迴路裝置，開機後2分鐘壓縮機才啟動，以延長壓縮機之壽命！


請勿使用延長線插座或與其它電器產品共用插座。



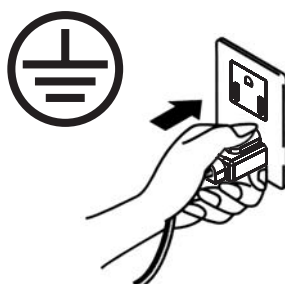
警告

* 除濕機於長期開機運轉時，須有人在場。

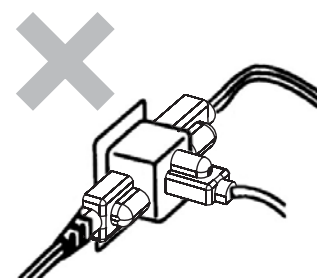
- 嚴禁將多餘的電源線不正常折彎！



- 插頭請確實插在插座上！插頭、插座需確接地！



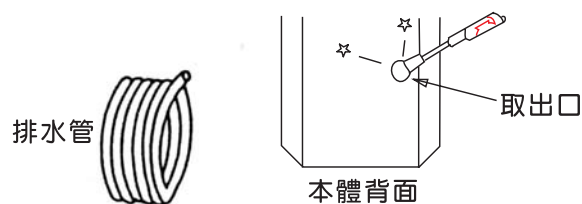
- 請使用專用的插座，嚴禁使用多孔插座！



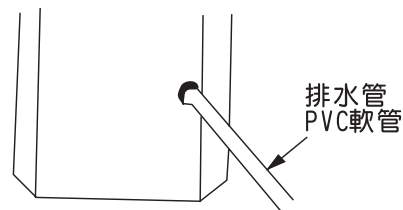
連續排水方法

除濕機附近排水良好時，可依以下操作順序使用連續排水方式。

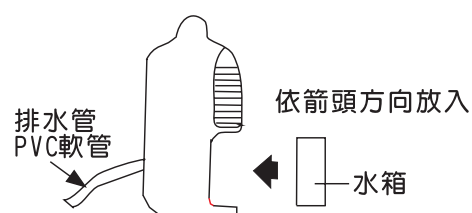
- ①請準備排水用PVC軟管(市販品內徑13mm)。
- ②取出水箱，將後側之封口敲開以便利排水管之伸出。



- ③將PVC軟管伸入取出口，接於本體內之排水口。

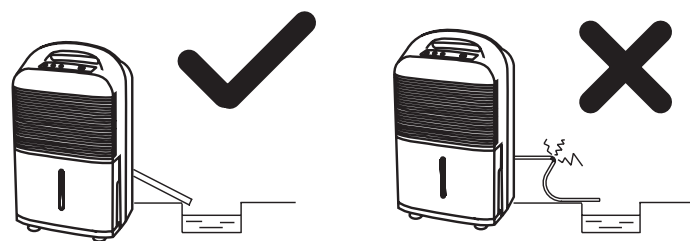


- ④將水箱放回原位。



排水PVC軟管的放置

連續使用排水時，排水管須水平放置，不可高低不平。

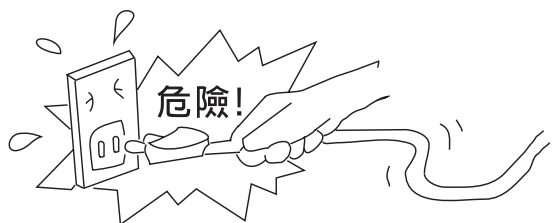


緊急處理方法


當除濕機有動作異常現象發生時，請迅速拔掉電源插頭，並請通知本公司服務單位處理，嚴禁自行拆卸除濕機，以免發生危險！

使用注意事項

- ☆ 使用時切勿拉扯電源線，以免造成斷線，同時要正確使用電源。



- ☆ 不可以噴殺蟲劑及油漆，以免塑膠部分變形及引火發生危險。



注意事項

- ☆ 請勿將機體置於柔軟不平地面,以防止產生震動異音或漏水



- ☆ 本機可直接背面靠牆使用,並可在出風口上方適當距離烘乾衣物,但請保持50公分以上



- ☆ 請勿將棍棒或雜物放入機體內以免發生危險



- ☆ 使用時應盡量減少門窗之開閉以便使除濕功能達到最大




- ☆ 機體請勿靠近電熱器具旁,塑膠部分容易變形




- ☆ 再搬運及收藏時請勿將除濕機側放或倒置,並請小心輕放避免碰撞



- ☆ 嚴禁在機體附近堆放汽油等易燃物品



- ☆ 嚴禁將水淋到機體和操作面板



注意事項

保養方法

在維修或清理除濕機前先確定電源插頭是否已經拔掉,電源開關是否已關掉,以保障安全。

1. 外箱之清潔:

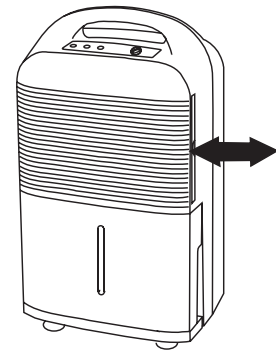
- 請用軟質且乾淨之乾布擦拭外箱。
- 如果外箱沾滿灰塵或很髒時,請用柔性之清潔劑擦拭,再用乾布沾上清水將清潔劑擦掉。
- 切勿用水沖洗,以免造成絕緣不良而漏電。

2. 空氣濾網之清潔:

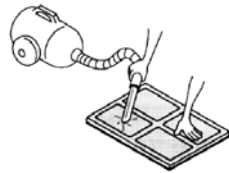
空氣濾網的作用在過濾空氣中之灰塵及雜質,如果空氣濾網被灰塵阻塞則將影響除濕功能而且較耗電,因此在一般環境使用情況之下,最好每兩週能夠清洗一次空氣濾網,以維持良好的除濕能力。

● 清潔步驟:

1. 將空氣濾網之塑膠架向後輕輕抽出(如圖一)。
2. 取出奈米銀蜂巢網(如圖二)。
3. 過濾網使用吸塵器或清水洗淨後用乾布略為拭乾(如圖三)。

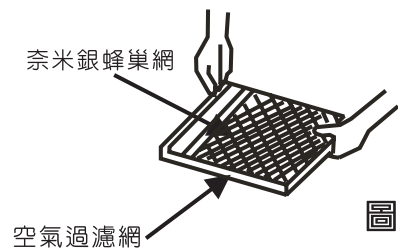


圖一



圖三

4. 奈米銀蜂巢網請勿刷洗,請直接清水洗淨後晾乾即可。更新期限依使用環境而定,若濾網本身已有灰塵附著或變色則建議更換,使用時間約可達6~8個月。
5. 將乾淨的過濾網及奈米銀蜂巢網放回,即可繼續使用除濕機。



圖二

規格

機 型	AD-1291N
電 源	單向 110V / 60Hz
除 濕 能 力	6 公升/日 (27°C 60%RH)
消 耗 電 力	205W
防 水 防 塵 等 級	IPX0
外 形 尺 寸 (高*寬*深)	570*310*220mm
重 量	11.1Kg
適 用 室 溫	B TYPE: 5°C~32°C

- ※ 如果電源線有損壞時，可由製造商、經銷商，或是合格的維修人員重新換新以避免傷害。
- ※ 本產品禁止在浴室使用。

