

User Manual

ME-D815NL

按摩圖巾使用說明書

SAMPO

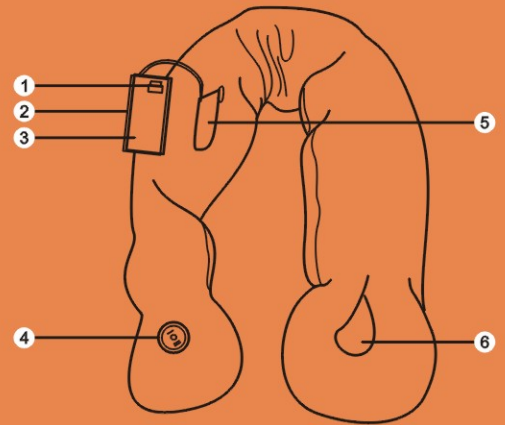
隨同產品發行保證書，請於購買時注意索取
並要求經銷商填寫購買日期，以確保您的權益

電源	消耗功率	機體淨重
3號電池2顆	2W	375g
外型尺寸		
W130xD900xH85(mm)		

※本產品不附贈電池，電池需自行購買

各部名稱

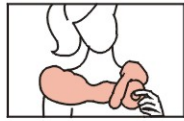
- 1 電源開關
- 2 電池蓋板
- 3 電池盒
- 4 功能選擇鍵
- 5 電池存放袋
- 6 環狀插孔



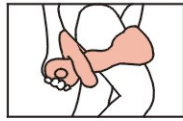
建議使用部位



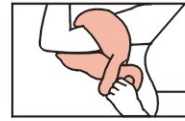
頸部



肩部



腿部



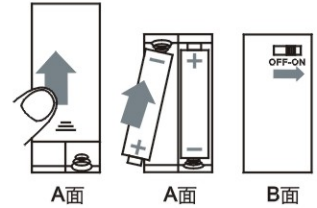
手臂



腰部

使用說明

- 請將電池存放袋打開，並將電池盒A面的蓋子推開(如右圖)，將2顆3號電池依正(+)負(-)極放入後蓋回。請翻至電池盒B面並開啓電源至“ON”的位置，再將電池盒放回存放袋中，並拉上拉鍊。使用時可將圍巾套入插孔內，並將圍巾固定於欲按摩之身體部位上(如頸、肩、腿、腰或手臂等)。請利用圍巾上的按摩強度選擇鍵，依使用者需求選擇按摩模式。



- 兩段式按摩強度選擇：
開啓兩段式電源開關，“I”為弱速，按摩力道較小且按摩速度較慢，“II”為強速，按摩力道較大且按摩速度較快，“O”則為關閉電源(如右圖)。本產品可以依照個人需求調整按摩強度。

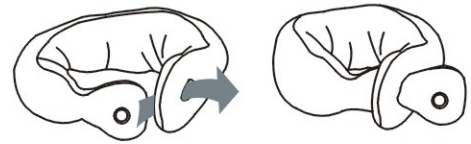


弱 停 強

- 完全包覆按摩部位設計：
只要將圍巾尾端插入環狀插孔中(如右下圖)，並調整長度至牢固，即能完全包覆頸部、雙肩、腿部、手臂和腰部，內建式震動按摩馬達將可舒緩肌肉疲勞感，同時便利的無線設計，讓您輕鬆地移動到哪就使用到哪。

- 建議使用時間：
本產品建議使用時間為30分鐘，須連續使用時需要間隔15分鐘後再繼續使用。

- 使用完畢後，請關閉電源開關至“O”處，並可開啓拉鍊口袋將電池盒電源關閉。使用時請勿拉扯電源線，以免造成產品接觸不良。



圍巾固定圖示

- 清潔方法：
本產品如遇髒污時，請用乾淨的溼布沾清水擦拭即可(不可放入洗衣機中水洗)。

常見故障及處理方法

故障現象	可能原因	處理方法
開機後不工作	電池安裝不正確	重新安裝電池
開機後不工作	沒有開啓電源	開啓電源
開機後有異音	震動馬達故障	送修處理
突然停止工作	電源線損壞或接觸不良	送修處理

緊急處理方法

- 禁止非專業人員進行分解、修理、改造本產品，以避免本產品功能故障。
- 如有任何問題，請速洽售後服務專線，或就近經銷商洽詢。

關於售後服務

- 送修前，請先聯絡04-24180315諮詢專線，將產品型號及故障情況詳細說明，客服人員會協助處理，絕對不要自行拆卸本產品進行修理。