

USB2.0
StoreJet™ 1.8

使用手册

(Version 2.0)

Transcend
Exceeding Your Expectations

目录

简介	3
包装内容	3
产品特点	4
系统需求	4
安全性预防	4
驱动程序安装	6
Windows®2000, XP 及 VISTA 驱动程序安装	6
在 Mac™ OS 9.0, 或以上的版本安装驱动程序	6
在 Linux™ Kernel 2.4, 或以上的版本安装驱动程序	6
基本操作	7
与计算机联机	7
切断与计算机联机	8
自 Windows® 2000, XP 及 VISTA 移除 StoreJet™ 1.8	8
在 Mac™ OS 9.0, 或以上的版本下移除 StoreJet™ 1.8.	8
在 Linux™ Kernel 2.4, 或以上的版本下移除 StoreJet™ 1.8	8
格式化硬盘	8
疑难排除	10
规格	11
采购信息	11
创见 StoreJet™ 1.8 保固条款	12

简介

恭喜您选购 创见 StoreJet™ 1.8 可携式硬盘。这台体积小巧，具极佳可移植性，高传输速度的 USB 存储装置，提供您上传，下载，或数据储存一个完美的数据管理系统。创见 StoreJet™ 1.8 拥有超大存储容量及 USB 2.0 高速传输，是您与台式或笔记本电脑间传输或储存文件、相片、音乐或计算机化工作最理想的装置。此外，StoreJet™ 1.8 随机附赠的软件套件 (适用于 Windows®操作系统) 将可大大的提升您的工作效率 (详细操作方法请参阅软件使用手册)。本使用手册及软件使用手册所提供的信息，将可协助您熟悉本产品，提醒您在使用 StoreJet™ 1.8 之前，请详细阅读本使用手册与软件使用手册的内容。

包装内容

- StoreJet™ 1.8



- 携带套



- Mini USB 转 USB A-Type 连接线



- 应用软件光盘



- 快速导引指南



产品特点

- 完全符合高速 USB 2.0 及向下兼容 USB 1.1 传输规格
- 简易随插即用安装
- 1.8" 硬盘机
- 极佳可移植性
- USB 接口供电，完全不需外接电源或电池
- 高速传输速率最高可达每秒 480Mbps (60MB)
- LED 指示灯显示电源供应及数据传输状态
- 提供额外的软件套件 **StoreJet™ elite** (协助您管理数据)

系统需求

使用 **StoreJet™ 1.8** 有下列需求:

1. 具备正常功能 USB 端口的台式或笔记本电脑
2. 需下列其中一种操作系统:
 - Windows® 2000
 - Windows® XP
 - Windows® Vista
 - Mac™ OS 9.0, 或以上版本
 - Linux™ Kernel 2.4, 或以上版本

安全性预防

当使用您的 **StoreJet™ 1.8** 时, 请依照下列使用及安全性准则



您的 **StoreJet™ 1.8** 是透过 Mini USB (StoreJet™ 端) 转 USB A-Type (台式或笔记本电脑端) 连接线 与计算机联机。请确认确实有将连接线的接口插到底。

一般使用

- 请不要让 **StoreJet™ 1.8** 于操作状态下暴露于温度高于 60°C 或低于 5°C 的环境下
- 请勿使您的 **StoreJet™ 1.8** 遭受水或其它液体浸入或溅湿
- 请勿使您的 **StoreJet™ 1.8** 置放于强力磁场的环境中
- 请勿使您的 **StoreJet™ 1.8** 置放于不稳定或摇晃震动的环境中
- 请勿使用浸湿的布来擦拭或清洁装置的外壳
- 请勿在以下的环境中使用或保存您的 **StoreJet™ 1.8**:
 - 阳光直射的地方
 - 置放于空调、电热器或是会发出热源的设备旁
 - 阳光直射的密闭车室内

备份资料

- 创见对于运作中造成的数据遗失或损毁不负任何责任。 我们强烈建议您定期备份您 **StoreJet™ 1.8** 上的数据到您的计算机或是其它的存储媒体。
- 为了确保您使用 **StoreJet™ 1.8** 时能保持在高速 USB 2.0 传输速率下，请确认计算机中有安装适合的 USB 驱动程序。假使您不清楚如何确定，请查阅您的计算机或主机板的使用手册中的 USB 驱动程序信息。

当携带时

- 当打包行李时请勿让 **StoreJet™ 1.8** 在未有妥善衬垫的保护下收纳于行李箱中。如未能有适当的保护，可能致使箱中其它物品因碰撞损坏 **StoreJet™ 1.8**。
- 不要挤压您的 **StoreJet™ 1.8** 外壳以免损坏内部的硬盘机。
- 不要放置物品在您的 **StoreJet™ 1.8** 上以免损坏装置。

电力

- **StoreJet™ 1.8** 是直接透过 USB 端口供电，完全不需外接电源或电池。
- 请使用 **StoreJet™ 1.8** 随机附带的 Mini USB 转 USB A-Type 连接线来与计算机做连接，并随时确保连接线是在良好的状态，**不要**使用已经磨损或已损坏的连接线。
- 在 **StoreJet™ 1.8** 与台式或笔记本电脑连接之前，请确认连接口能供应 **StoreJet™ 1.8** 运转所需的 5 伏特电压。
- 确认没有任何物品置放在 USB 连接在线，并且连接线不是位于会被绊到或是踩到的地方。

驱动程序安装

Windows® 2000, XP 及 VISTA 驱动程序安装

在这些操作系统下并不需要安装驱动程序。这些微软的 Windows 操作系统已内建驱动程序来支持 **StoreJet™ 1.8**。您可以轻易地将 **StoreJet™ 1.8** 与计算机上可供使用的 USB 端口连接并且 Windows 操作系统会安装所需的档案。一个新的**卸除式磁盘**驱动器和磁盘驱动器代号将会在**我的计算机**窗口中出现。

在 Mac™ OS 9.0, 或以上的版本安装驱动程序

操作系统内建之驱动程序即可支持 **StoreJet™ 1.8**。不需另外安装任何驱动程序。只需将 **StoreJet™** 连接至计算机之 USB 端口, 计算机将会自动侦测到 **StoreJet™ 1.8**。




图 1. Mac 驱动程序安装

在 Linux™ Kernel 2.4, 或以上的版本安装驱动程序

操作系统内建之驱动程序即可支持 **StoreJet™ 1.8**。不需另外安装任何驱动程序。只需将 **StoreJet™** 连接至计算机之 USB 端口并在系统中挂上此装置。

1. 首先, 为 **StoreJet™ 1.8** 建立一个数据夹。

例如: `mkdir /mnt/Storejet`

2. 然后挂上 **StoreJet™ 1.8** 装置。

例如: `mount -a -t msdos /dev/sda1 /mnt/Storejet`

基本操作

与计算机联机

如果您想要将 **StoreJet™ 1.8** 当作与计算机上传/下载数据的外接式硬盘，您必须使用我们所提供的 Mini USB 转 USB A-Type 连接线将其连接到计算机的 USB 端口上。



图 2. Mini USB 转 USB A-Type 连接线




图 3. 连接 StoreJet

1. 将连接线的 Mini USB 接头底端与 **StoreJet™ 1.8** 的 Mini USB 口完全连接。
2. 将连接线的 USB A-Type 接头底端与计算机上可用的 USB 口完全连接。
3. 当 **StoreJet™ 1.8** 成功的与计算机连接后，**StoreJet™ 1.8** 的 LED 电源指示灯会被点亮且我的计算机中会有一个新分配的**抽取式磁盘**代号产生。**StoreJet™ 1.8** 的内部硬盘格式为 NTFS。
4. 此时 **StoreJet™ 1.8** 是一个经由计算机 USB 端口所控制的周边装置。您可以将 **StoreJet™ 1.8** 视为一台与计算机连接的外接式硬盘来上传或下载数据。您可以透过拖曳文件或文件夹到 **StoreJet™ 1.8** 的**抽取式磁盘**图标上轻易地将数据下载到 **StoreJet™ 1.8** 中。
5. 请注意如果您是在笔记本电脑上使用 **StoreJet™ 1.8**，请最好使用笔记本电脑的交流电电源。这是因为 **StoreJet™ 1.8** 必须从 USB 口上取得电力，这将会加速笔记本电脑的电池消耗。

切断与计算机联机

自 Windows® 2000, XP 及 VISTA 移除 StoreJet™ 1.8

1. 在系统常驻工作列上选择  图示
2. 将会出现“安全地移除硬件”对话框，点选它并继续



3. 接着会出现一个讯息窗口 可以放心地从系统中移除“USB 大量存放装置”装置。



警告! 为了避免数据遗失, 请永远依照此程序自 Windows® 2000, XP 及 VISTA 来移除 StoreJet™。

在 Mac™ OS 9.0, 或以上的版本下移除 StoreJet™ 1.8.

将 StoreJet™ 1.8 的图示拖曳至垃圾桶, 即可将 StoreJet™ 1.8 从计算机上拔除..

在 Linux™ Kernel 2.4, 或以上的版本下移除 StoreJet™ 1.8

执行 `umount /mnt/Storejet` 移除装置. 即可将 StoreJet™ 1.8 从计算机上拔除..

格式化硬盘

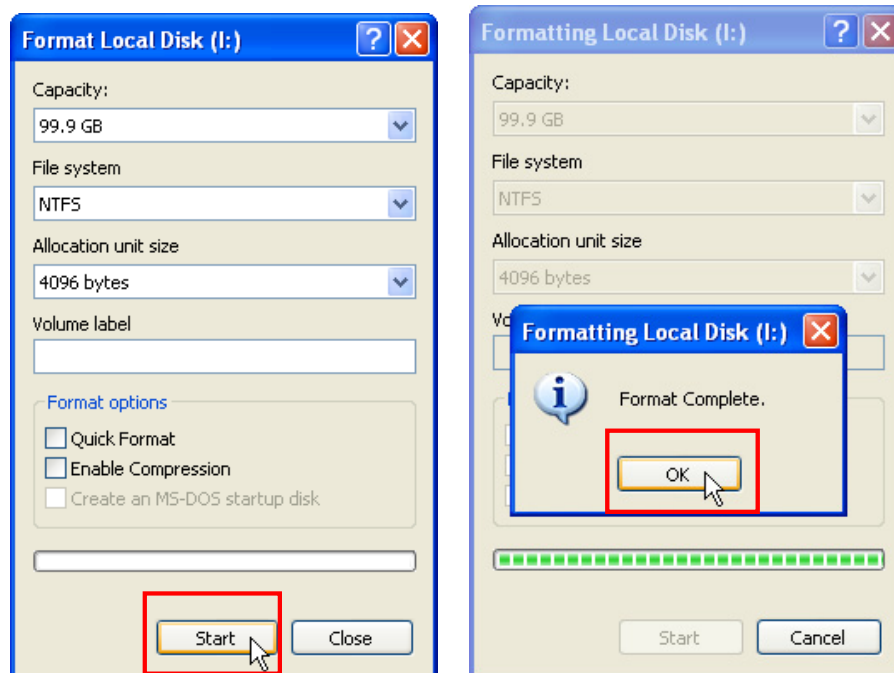
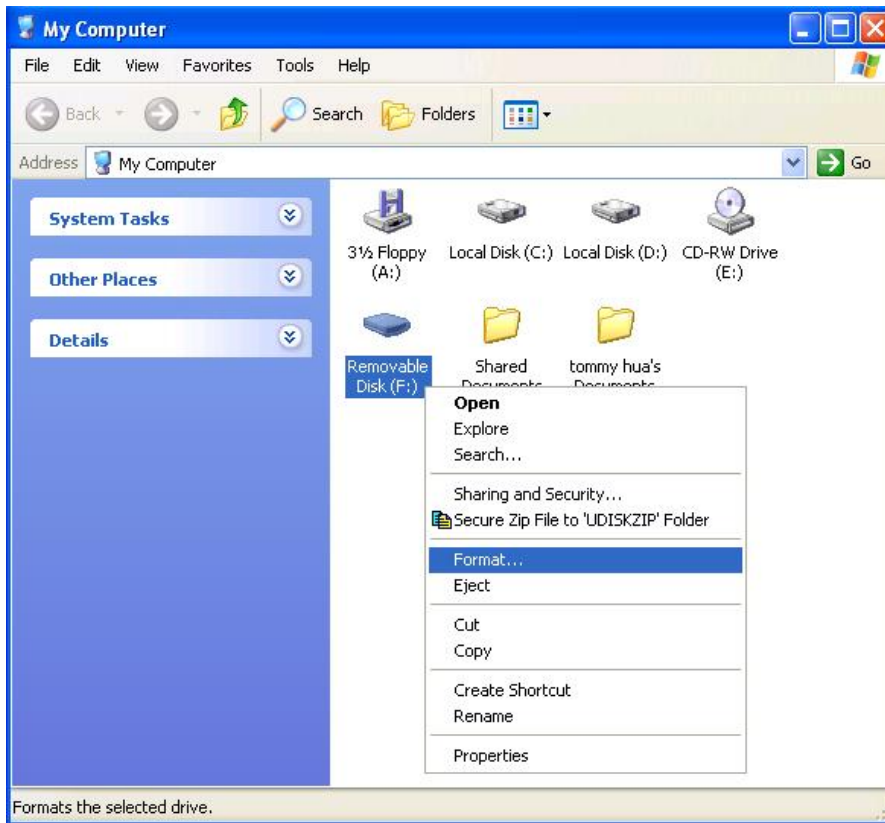
StoreJet™ 1.8 内包含了一颗可以被格式化的硬盘。StoreJet™ 1.8 出厂时的内部硬盘被格式化为 NTFS。



警告! 格式化硬盘将会清除您 StoreJet™ 1.8 中所有的数据。

1. 将 StoreJet™ 1.8 插入一个可用的 USB 连接埠。
2. 在 Windows® 操作系统中打开我的计算机, 在 StoreJet™ 1.8 的卸除式磁盘驱动器图标上按鼠标右键。

3. 在下拉式选单中选“格式化”选项来格式化 StoreJet™ 1.8.



4. Click **Start**.

疑难排除

假使您的 **StoreJet™ 1.8** 在使用过程中产生任何错误，请在送修您的 **StoreJet™ 1.8** 前先参考以下的信息。假使您无法从以下的提示点找到并解决您的问题，请与您的零售商、服务中心，或是该地区的创见分公司联系解决。创见同时也在官方网页上提供 FAQ 和各项支持服务。

驱动程序光盘 Windows® OS 上无法 auto-run

进入控制台内的**装置管理员**并将光驱的**自动安插通知**功能选项开启。或是您也可以透过手动的方式直接执行驱动程序光盘片上的 **StoreJet.exe** 文件。

操作系统无法侦测到StoreJet™ 1.8

确认以下各点：

1. 您的 **StoreJet™ 1.8** 是否与USB口正确连接？如果没有，请拔除连接线并重新插上。如果已经确实连接，请尝试与其它可用的USB口连接。
2. 您是否有使用**StoreJet™ 1.8** 包装内附的USB连接线？如果没有，请尝试使用创见的USB连接线来连接 **StoreJet™** 与计算机。
3. 您是否将**StoreJet™ 1.8** 连接到Mac™ 键盘的USB插孔上？如果是，请拔除连接线并尝试与其它Mac™ 主机上可用的USB口连接。
4. USB端口功能选项是否有开启？如果没有，请参考您的计算机(或主机板)的使用手册来开启此功能选项。

无法开启电源

请检查下列事项：

1. 请确认 **StoreJet™ 1.8** 已正确连接至计算机 USB 端口。
2. 请检查该 USB 端口是否可以正常运作，如果无法正常运作，请连接至其它 USB 端口。

无法备份 Mac™ 上的数据

StoreJet™ 1.8 内附的硬盘出厂时预设的格式为 NTFS 系统。如果您想要在 MAC 计算机上作备份，请将硬盘格式化成为 HFS+ 系统。

在 Linux 下无法侦测到 StoreJet™ 1.8

StoreJet™ 1.8 内附的硬盘出厂时预设的格式为 NTFS 系统。Linux 无法支持 NTFS 文件系统。请参阅“格式化硬盘”章节将 **StoreJet™ 1.8** 格式化为 FAT 文件系统。

规格

• 产品尺寸:	95 mm × 71.5 mm × 15 mm
• 产品重量:	130g
• 储存媒体:	1.8" 硬盘
• 电力供应:	USB 端口供应 5 伏特电压
• 最高传输速率:	每秒 480Mbits (60MB)
• 操作温度:	5°C ~ 60°C
• 保存温度:	-40°C ~ 70°C
• 湿度:	8% ~ 90% RH
• 认证:	CE, FCC Class B, BSMI

采购信息

产品形式	创见料号
StoreJet™ 1.8 60GB	TS60GSJ18

创见 StoreJet™ 1.8 保固条款

「更优越，更深远」是创见资讯对于顾客服务的自我期许，创见资讯一向要求自己必须超越产业一般标准以取得领先地位，这不仅是我们对于顾客满意至上的坚持，更是始终如一的承诺。

创见资讯保证所有产品皆经过完整测试，以避免原物料及加工过程中之一切缺失，并符合所公布的规格。若您的 **StoreJet™ 1.8** 可携式硬盘在保固期间内，于正常环境使用之下，因不良的加工或原物料而导致故障，创见资讯将负起维修或更换同级产品之责，而本保固条款将受以下条件及限制之约束。

保固期间：创见资讯 **StoreJet™ 1.8** 可携式硬盘盒与内附的 1.8 吋硬盘保固期限，自购买之日起算，为期二年，保固卡上需有购买日期证明。创见资讯将检视产品并保有维修或更换的权利。此外，创见资讯并保有提供功能正常之翻修品之权利。

限制条款：本保固条款将不适用于因意外、人为破坏、不当使用、不当保存、自行变更零件、天然灾害或外部电力问题所造成之损坏。除此之外，打开或修改产品外壳，或是任何实体上的缺损，产品外观的损伤，及损毁包括保固或产品质量贴纸，产品序号或是电子编码也会丧失产品的保固。创见资讯不负责协助备份因硬盘或闪存损坏所造成的数据流失。**StoreJet™ 1.8** 必须搭配符合工业标准之其它设备来使用。创见资讯对于因其它厂商之设备而造成 **StoreJet™ 1.8** 的损坏将不负保固之义务。对于任何伴随之间接、附带的损坏，利润、商业投资及商誉之损失，或因数据遗失所造成之损害，以及搭配 **StoreJet™ 1.8** 之其它公司设备之损坏或故障，创见资讯亦不负赔偿之义务。受相关法律之约束，本限制条款不适用于非法或无法执行的情形。

声明：上述保固限制条款为独立的。并未伴随隐含的或其它特定目的保固条件。本保固条款不受创见资讯所提供技术支持与通报之影响。

在线产品保固注册：您可于购买创见产品 30 天内，于在线注册所购买之产品，以获得更完善的产品售后服务。

产品保固注册网站 <http://www.transcendchina.com/TsClub/index.asp>

* 以上规格如有任何变更将不另行通知

Transcend
Exceeding Your Expectations

Transcend Information, Inc.

<http://www.transcendchina.com/>

*The Transcend logo is a registered trademark of Transcend Information, Inc.

*All logos and marks are trademarks of their respective companies.