

User Manual

舒壓按摩棒使用說明書

ME-D806L

SAMPO

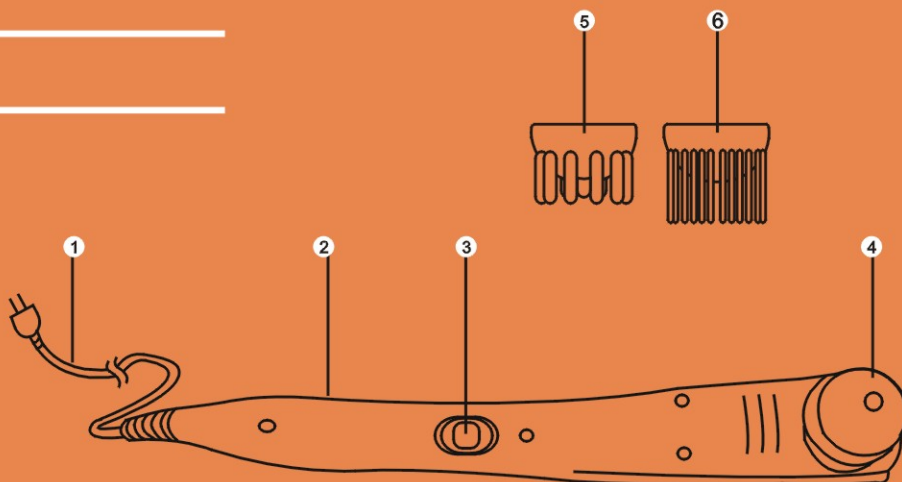
隨同產品發行保證書，請於購買時注意索取
並要求經銷商填寫購買日期，以確保您的權益

電壓	AC110V/60HZ	消耗功率	25W	機體淨重	950g
----	-------------	------	-----	------	------

外型尺寸	W75xD440xH130(mm)
------	-------------------

各部名稱

- 1 電源線
- 2 按摩握把
- 3 電源開關
- 4 按摩頭
- 5 短毛式按摩頭
- 6 長毛式按摩頭



聲寶股份有限公司 · 聲寶集團 桃園縣龜山鄉大華村頂湖路26號

使用方法

建議使用部位



背部按摩



肩部按摩



手臂按摩



大腿按摩



小腿按摩



腳底按摩

使用說明

- 請將電源線插入家用插座中(110V)。
- 將電源開關依使用需求切換，並上下調整強度。
- 請將按摩棒放置於欲按摩之部位上即可。

• 兩段式按摩強度選擇：

本機開機後，可調整電源開關設定按摩強度：上推時按摩力道較強、速度較快，下推時按摩力道較弱、速度較慢。



• 2種按摩頭可拆換：

使用者可依個人需求選擇按摩模式(更換按摩頭時必須先將電源關閉)：

短毛軟質按摩頭-使用(圖一)按摩頭，利用高低速震動的特性，以具有彈力的按摩效果舒緩肌肉的緊繃與痠痛感，適合全身按摩。

長毛軟質按摩頭-使用(圖二)按摩頭，利用高低速震動的特性，能貼合身體部位按摩促進新陳代謝，適合頭部按摩。

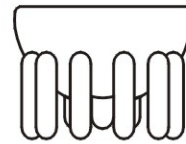
• 超長省力按摩握把：

長型的流線型握把，可輕鬆使用於身體欲按摩之部位。

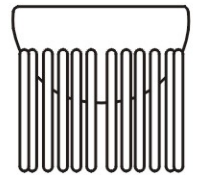
• 使用完畢後請關閉電源，並拔除電源(請勿拉扯電源線)。

• 建議使用時間：

本產品建議使用時間為30分鐘，需連續使用時需要間隔10分鐘後再繼續使用。



(圖一)



(圖二)

常見故障及處理方法

故障現象	可能原因	處理方法
開機後不工作	電源插頭未插牢	重新插牢電源插頭
開機後不工作	沒有開啓電源開關	將電源開關開啓
開機後有異音	內部零件故障	送修處理
突然停止工作	使用時間過長，過熱保護啓動	關閉電源並讓本產品休息半小時後再使用

緊急處理方法

- 禁止非專業人員進行分解，修理，改造本產品，以避免本產品功能故障。
- 如有任何問題，請速洽售後服務專線，或就近經銷商洽詢。

關於售後服務

- 送修前，請先聯絡04-24180315諮詢專線，將產品型號及故障情況詳細說明，客服人員會協助處理，絕對不要自行拆卸本產品進行修理。

售後服務商：禾亞實業有限公司
地址：台中縣大里市瓦瑤路56巷6號
售後服務專線：04-24180315