

AL-ZC12B

聲寶光觸媒暖風清淨機
使用說明書

User Manual

SAMPO

保證書印製於說明書最後頁
請要求經銷商填妥購買日期及蓋店章，以確保您的權益

聲寶光觸媒暖風清淨機 AL-ZC12B 機號

聲寶產品保證書

SAMPO

姓名

男 女

出生日期

電話

住址

電子信箱

購買日期

年 月 日

經銷商

店址

電話

謝謝您的惠顧

為維護您的權益，應即詳實填寫購買日期並蓋店章，於一週內上網 <http://www.sampo.com.tw>

登錄或與公司聯絡（小家電產品免專回），始享有本公司自購買日起一年之免費服務，客戶

留存聯請妥善保存，並於本公司之工程師前往服務時主動提示本保證書以享受權益。

※服務保證範圍

- 天線、雷射、磁頭、攝像管、鏡頭、充電電池、熱感頭、印表頭、螢光燈管、燈泡、軸承刀片及其它配件等之消耗材不在保證範圍內。
- 除另有契約規定外，服務區域限中華民國管轄區內。

○送站修理

※請務必填妥購買日期並蓋店章以確保應有權益

- 本家電產品使用於營利商業用途時，其保證期限按保證書所載期限減半保固
- 保證書內容購買日期未填寫或經塗改或與現物不符者，則失去保證書保證效力
- 本產品售後服務委託誠實公司
- ※如有下列情形之一者，雖在保證期間內亦不予免費優待
 - 由於天災地變或人為引起之故障或損毀
 - 因使用之過失或使用錯誤，以致商品故障或損毀
 - 擅自改裝商品或經外人檢修所引起之故障或損毀
 - 擅自改裝商品或經外人檢修所引起之故障或損毀
 - 安裝位置之遷移或搬運所引起之故障或損毀
 - 故障之起因發生在機體以外者（如：錄影（音）帶，天線...等）

※注意事項

聲寶股份有限公司 ● 新寶集團 桃園縣龜山鄉大崗村頂湖路26號 桃園縣龜山鄉大崗村頂湖路26號
免費諮詢專線：0800-005438 [0800-鈴鈴-我是聲寶] <http://www.sampo.com.tw> fax:(03)3286299 e-mail: cs@sampo.com.tw

電壓	110V 60 Hz	消耗功率	1200 W
機體淨重	2.8 Kg	外型尺寸	W 300 × D 160 × H 335 (mm)



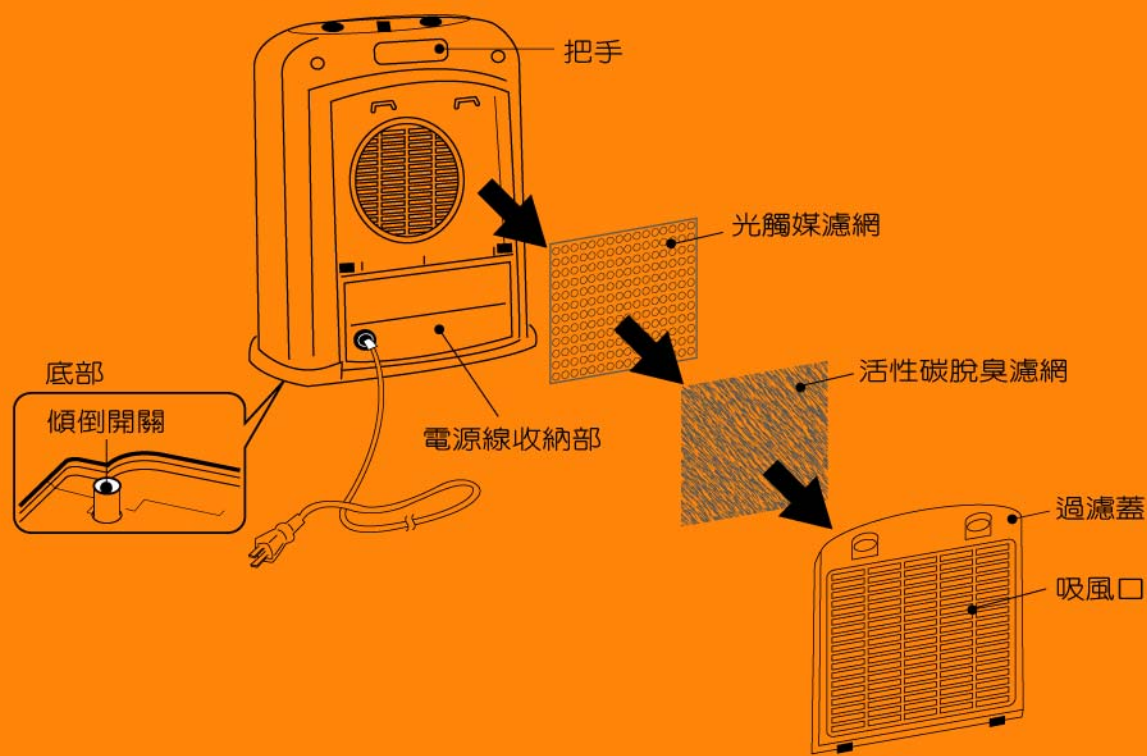
目錄

- 2 各部名稱
- 3 使用前準備
- 4 操作方法
- 5 操作部名稱
- 6 特別注意要點
- 8 保養方法
- 9 緊急處理方法

正面



背面



2

使用前準備

注意

- 請勿將機體放置於窗簾等障礙物旁及不穩定的地方使用。
- 請勿靠近煤氣爐等有火的場所、有易燃氣體的場所、及易受雨淋或潑水的高溫場所使用。

※建議設置基準距離，如右圖。

※傾倒開關

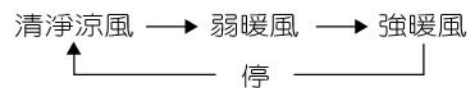
- 本體傾倒、傾斜或拿離地面時，傾倒開關會將電源自動關閉。
- 將本體放正後，即可正常通電。
- 請將機體放置於安全之場所，並確實將電源插頭插入AC110V/15A以上的插座，同時請勿使用多用途插座或延長線，以免造成危險。



3

運轉切換開關

- 依所需要溫度，調節運轉切換開關。



※防止溫度過昇安全裝置

為防止使用中溫度異常上昇，本機裝置溫度開關及溫度保險絲等溫度過昇防止器。

- 當暖風溫度異常上昇時，溫度過昇防止器開始動作，暖風將停止送出，此時請儘速關閉電源，讓機體溫度回復。

排除使溫度過昇防止器動作的原因(如濾網是否阻塞等)後，再重新開啓運轉。

定時開關

- 將定時開關旋轉至所需之運轉時間，設定1.2.3小時後自行關機。

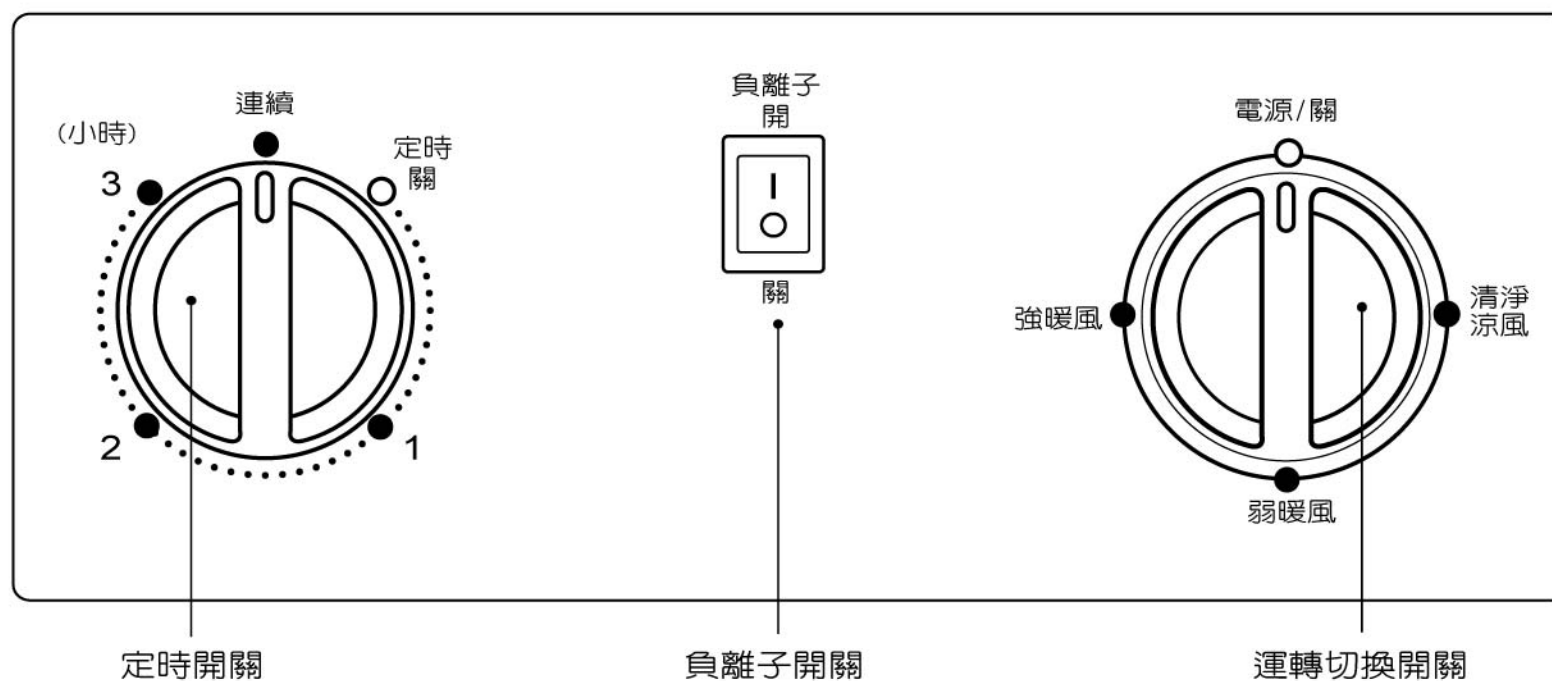
負離子開關

- 按壓負離子開關，即可切換負離子的「釋出」(負離子指示燈亮)、「停止」(負離子指示燈熄滅)。
- 停止中，負離子將不會釋出。(負離子不能單獨使用)

※請勿將手或金屬棒狀物等插入負離子吹出口，會有觸電之危險。

4

操作部名稱



5

安全注意事項

- 請勿自行改裝。或其他非修理技術人員自行拆機分解及修理，會造成火災、觸電、受傷及故障等。
- 請勿使用110V/15A以外的電壓及多用途插座或延長線，會造成損壞、火災及觸電危險。
- 請勿靠近煤氣爐等有火的場所、有易燃氣體的場所、及易受雨淋、潮濕或潑水的高濕場所使用。
- 請勿讓物品器具擋住吹出口，以免造成故障及發生意外。
- 保養或移動本機時，請務必將插座上的電源線插頭拔起，並勿用潮濕的手觸摸電源插頭，以免造成觸電危險。
- 長期不使用或外出時請務必拔起電源線插頭，在拔起電源插頭時，請勿直接拉扯電源線，以免造成危險及故障。
- 當電源線或電源插頭有破損時，請立刻停止使用，以免造成觸電、短路、受傷或引起火災意外。
- 請勿使用易燃性的氣體及物件，如酒精、殺蟲劑、石油精等，以免引火而發生危險。
- 請勿將別針等金屬物品塞入吸風口或吹出口，以免降低運轉功能及發生觸電等危險。
- 請勿將本機沾水或將水直接灑在本機上，以免發生意外。
- 本產品為一般家庭使用，不可作其他用途。

使用注意事項

- 請勿將機體傾放、或橫放著使用。
- 請勿在就寢中使用，容易發生意外。
- 請勿讓幼乳兒或身體不方便者單獨使用。
- 請勿將機體置於棉被內或其他物品覆蓋使用。
- 請勿放置於窗簾等障礙物旁及不穩定的場所使用。
- 請勿用膠帶將傾倒開關固定使用，以免發生意外。
- 請勿使用於貓、狗等之寵物的取暖，容易發生意外。
- 使用中或剛使用後，請勿觸摸暖風吹出口，容易燙傷。
- 請勿將手指或金屬棒狀物品等，插入負離子吹出口及暖風吹出口，以免發生觸電等意外。
- 請依照保養方法定時清潔濾網，以免因濾網阻塞，導致機體功能衰減、風向窗變色等。

本體的清潔與保養

- 保養前，請務必將插座上的電源線插頭拔起。(手潮濕時不可拔插頭，會造成觸電、受傷。)
- 本體的清潔請使用軟布沾溫水或中性清潔劑，擦拭乾淨後再用乾布擦乾。絕對禁止使用揮發性溶劑(汽油、香蕉油...)、鹼性肥皂水、熱水等來擦拭機體以免造成塗裝部受損、變質。
- 負離子吹出口、暖風吹出口、吸風口及操作部周圍的灰塵，請使用吸塵器的軟刷頭清除。

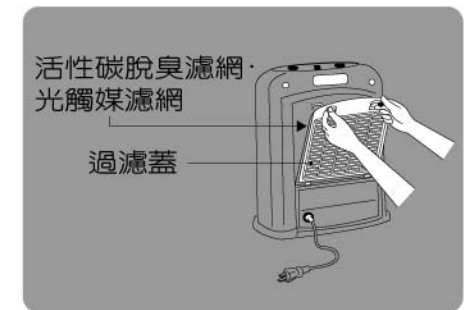
活性炭脫臭濾網的清潔與保養

※約一週清潔乙次。 ※輕輕的將灰塵敲落後以吸塵器的軟刷頭(弱速)清潔。 ※建議至少半年更換一次活性炭脫臭濾網。

光觸媒濾網的清潔與保養

- 本機採用日本進口之可洗式光觸媒濾網。
- ※每個月以吸塵器清潔乙次。 ※每三個月或十分髒污時，將光觸媒濾網卸下，並以30℃以下之水調配合適比例之中性溶劑，浸置約10分鐘，取出以自來水沖洗乾淨即可。 ※將光觸媒濾網靜置於陽光下曬乾約六小時，以達最佳還原狀況。 ※不可用手搓揉、擰乾，以免損壞光觸媒濾網。

清潔保養後，請再依取出時的順序裝入濾網。再將機體收回原包裝紙箱內，並存放在乾燥的地方。



8

緊急處理方法

- 使用時，本機若有動作異常或持續發生冒煙、起火燃燒等現象時，請將插頭儘速拔起，並通知經銷商。
- 本產品的電源線如有任何損壞時，必須由製造商或其服務處或具有類似資格的人員更換，以避免危險。

注意

- 電暖器不得放在緊鄰插座下方的地方。
- 電暖器不得在潮濕之處使用。

製造商：明宙工業股份有限公司

地址：台中縣龍井鄉忠和村海尾路240巷11號

電話：04-2639-2130 FAX：04-2639-2658