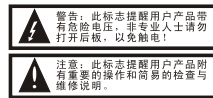


尊敬的用户：

非常感谢您选择本公司最新设计的音箱产品！为了能更好地发挥它的作用，给您带来更大的乐趣，避免不必要的麻烦，我们建议您再认真地阅读一下本说明书。若还有不明白，不清楚之处，也可就近联系本公司产品在当地的经销商或致电本公司，相信您均可获得满意的答复。

重要安全指示



使用注意事项

- 1. 在凉爽干燥、清洁之处安装此装置时，远离窗户、热源，防止雨淋日晒。
2. 当移动本装置时，首先拔出电源插头并断开与其它设备相应的连线。
3. 机体周围应保持适度通风，否则容易引起机内温度升高，最终损坏线路。
4. 本机通电开启之前，请先将音量控制置于最小处，然后根据需要进行音量调节。
5. 如果长时间不使用此装置，请拔出交流(220V)电源插头。
6. 切勿用力按压开关和其它器件。
7. 在确定本机发生故障现象时，请阅读本说明书中“简易故障的检查与排除”一节内有关一般操作错误的事项。
8. 本机产生的超低频声波的冲击可能使VCD或DVD唱机产生共振而停顿，在此情况下，请将本机搬离唱机或调整本机方向和音量。
9. 欣赏结束时，将音量调至最小，再关信号源电源。

1

开箱


本音箱采用优良的包装材料，以保证在运输过程中免受损坏。

开箱时请首先检查配件是否齐全：

- 1、主音箱.....1个
2、副音箱.....2个
3、使用说明书.....1本
4、保修证.....1份

购买音箱时，请按要求填写保修卡，并让本音箱的销售商盖章，并请妥善保管，作为今后保修维护的凭证。

前面板说明



- 1、左置卫星音箱
2、低音音箱
3、右置卫星音箱
4、音量旋钮

2

系统的安装与连接

具体连接步骤为：

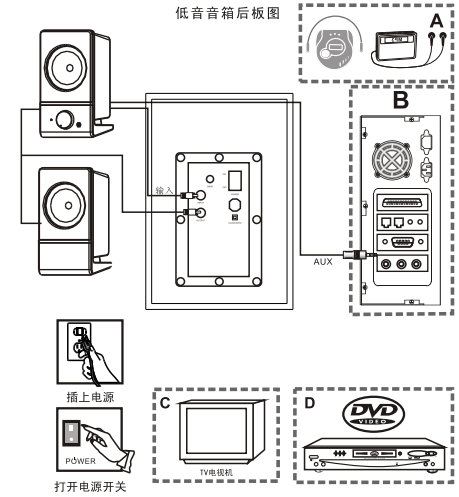
- 1、音箱和音源设备的连接：将音频信号线的3.5mm立体声耳机插头插入到音源设备上的音频输出端口，将INPUT插头插入低音箱INPUT端口，将OUTPUT插头插入低音箱OUTPUT端口
2、音箱的电源连接：首先将电源开关置于关闭位置(OFF)，然后将电源线的电源插头插入电源插板上。
3、仔细检查上述步骤，确认所有连接无误。

注意：

- 连接时请将电源开关置于关闭位置(OFF)，同时不要将音源设备电源线接上电源。
● 连接时一定要确保接触良好，防止因插头松动而造成对音质的损害。
● 左声道：英文简写：“L”；
● 右声道：英文简写：“R”。
● 该音箱也可以采用便携式随身听CD/MD/MP3/TAPE/DVD/VCD机等作为音源，进一步可与电视机组合成小型影院系统。接驳方法同上。

3

系统的安装与连接示意图



将音频信号线的3.5mm立体声耳机插头插入到音源设备上的音频输出端口，如图所示的A、B、C、D，再将音频信号线的莲花插头插入到低音箱背部的音频信号输入(INPUT RCA)，注意红黑端子的对应。

本产品使用说明书仅供参考，产品规格及附件以具体的实物为准。本产品不断更新改进，因此产品规格可能有所更改，恕不另行通知。本资料内容已经校对，如发现错误或其它原因造成印刷，对此所引起之误差与本公司无关。本公司概不承担法律责任。

4

简易故障的检查与排除

如果您的多媒体有源音箱系统不能正常工作，请在要求售后服务之前，检查以下事项。

Table with 3 columns: 问题 (Problem), 可能的原因 (Possible Causes), 解决的方法 (Solutions). Rows include: 扬声器没有发出声音, 一侧声道无声, 音质变坏.

主要技术规格

- 类型.....多媒体有源音箱
型号.....H222
喇叭大小.....4INCH+2.75INCHX2
输出功率.....5W+2.5W
频率响应.....55Hz-18KHz
信噪比.....≥ 55dB
输入灵敏度.....350mV
L, R 箱分离度.....30dB
工作电压.....~ 220V/50Hz
低音音箱箱体尺寸.....150X220X207mm
卫星音箱箱体尺寸.....82X150X98mm

5

音箱产品中有毒有害物质或元素的名称及含量

Table with 7 columns: 部件名称 (Component Name), 铅(Pb), 汞(Hg), 镉(Cd), 六价铬(Cr(VI)), 多溴联苯(PBB), 多溴二苯醚(PBDE). Rows include: 功放板, 电位器板, 显示屏板, 变压器, 喇叭, 空箱体, 输入输出插件, 电源线, 开关, 面板, 后板, 音板侧板, 热缩管, 端子盒, 线扣, 五金紧固件.

- :表示该有毒有害物质在该部件所有均质材料中的含量均在SJ/T11363-2006标准规定的限量要求以下。
×:表示该有毒有害物质至少在该部件的某一均质材料中含量超出SJ/T11363-2006标准规定的限量要求。

环保使用期限说明：

- 1. 此标识指：环保使用期限为10年，即在正常使用条件下，从生产日期起10年内，本产品中的有毒有害物质不会发生外泄或突变，不会造成环境污染和人身伤害，可以放心使用。
2. 此标识的环保期限覆盖范围为本产品所含的所有部件。
3. 超过环保使用期限之后的产品应该进入回收循环系统。

6



苏州海尔信息科技有限公司
地址：昆山市玉山镇城北环庆路15号
海尔集团服务中心电话：4006 999 999
邮编：215316
E-mail: 9999@haier.com
海尔公司网址: http://www.haier.com
电子商务: www.chaier.com

版本号：2009 第一期

海尔多媒体有源音箱

使用说明书

Haier

H222

Haier