


海尔全自动洗衣机 使用说明书



适用型号

XQS60-J1028 LM

XQS60-T1028 LM

XQS70-J1028 LM

- 本说明书中的图形均为示意图，同时由于产品的改进，您所得到的产品及其配件可能与本说明书中的图示不一致，谨此致歉
- 本产品只适合在中国大陆销售和使用
- 使用前请仔细阅读说明书
- 请妥善保存，以备参阅

家电下乡产品说明:

- 此产品为家电下乡中标产品，随产品附带家电下乡产品标识卡一张；
- 符合“家电下乡”政策规定的消费者购买本产品，在补贴限额内可享受售价13%的财政补贴，请在购买前咨询补贴规定；
- 自购买之日起，可携家电下乡产品标识卡、购物发票、身份证、户口簿、银行帐户至购买的销售网点、金融机构或您户口所在地的乡级财政部门办理补贴申报手续，经相关部门确认后，补贴款将直接汇入您的账户。也可携带身份证、户口簿到具有先行垫付资格的销售网点购买家电下乡产品，补贴资金由销售网点垫付；
- 本产品售后服务由生产厂家、销售企业按照正常渠道提供，严格按照相关法律法规执行；
- 如有退换货情况，请向销售网点咨询相关规定和流程。

家电下乡全国统一监督及投诉电话：400-887-3200

官方网站：<http://www.jdxx.gov.cn>

尊敬的海尔用户：

感谢您选择和使用海尔产品。我们承诺您任何海尔产品需要安装或维护时，海尔将提供“1+5”的成套增值服务：

“1”：指安装服务“一次就好”

“5”：指五项组合服务

- 安全测电服务：服务前为您安全测电并提醒讲解到位
 - 讲解指导使用：指导您正确使用、讲解保养常识，以延长产品寿命，降低能耗
 - 产品维护保养：产品安装或维修后，对产品维护保养，以延长产品寿命，节约能源
 - 一站式服务营销：如您有新的购买需求，将向您提供上门设计、送货、安装、维保一条龙服务
 - 现场清理服务：服务完毕将服务现场清理干净
- 欢迎您对我们的服务进行监督，一旦我们的服务承诺未执行到位，请拨打全国统一客服电话4006 999999进行投诉，经核实无误，您将获得100元监督奖金！

海尔，期待您的参与！

选购更多产品请登录海尔网上商城 (www.ehaier.com) 更便捷 更快捷 更省钱！

如果您的产品有服务需求，欢迎体验海尔自助服务www.haier.cn服务专区，在线安装、报修

- 目录
- 使用前须知
 - 附件
 - 安全注意事项
 - 洗前准备
 - 操作步骤
 - 操作按钮说明
 - 清洁/维护
 - 疑问解答
 - 保修说明
 - 技术数据

此处粘贴家电下乡产品标识卡

符合“家电下乡”政策规定的消费者购买本产品，在补贴限额内可享受售价13%的财政补贴，请在购买前咨询补贴规定；

监督及投诉电话：400-887-3200

官方网站：<http://www.jdxx.gov.cn>

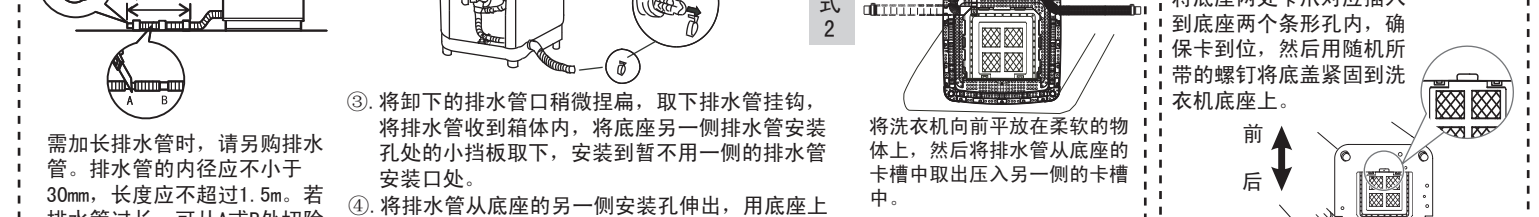
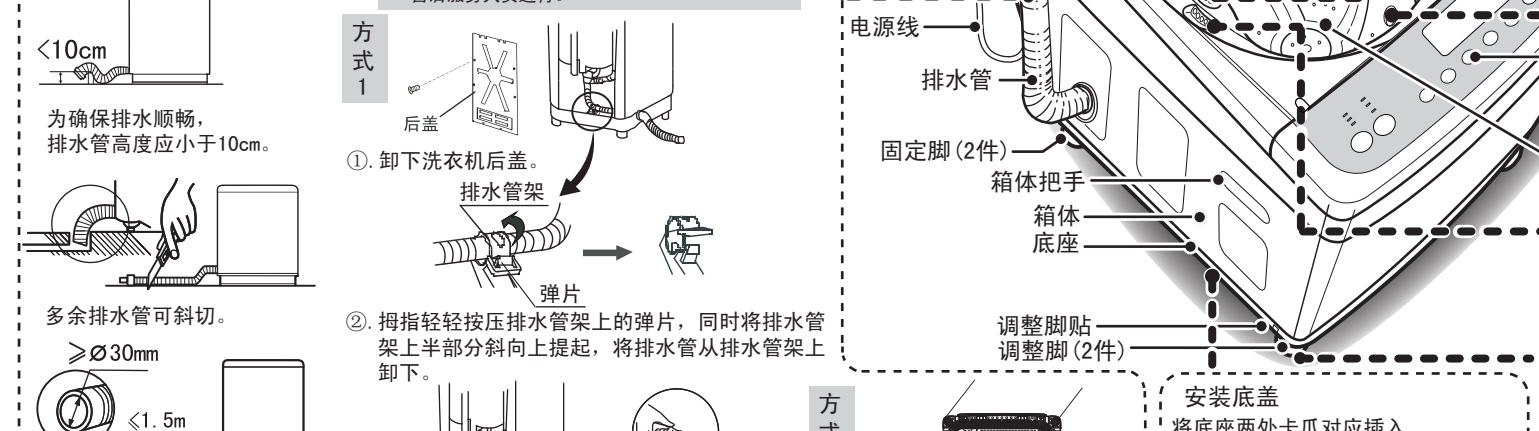
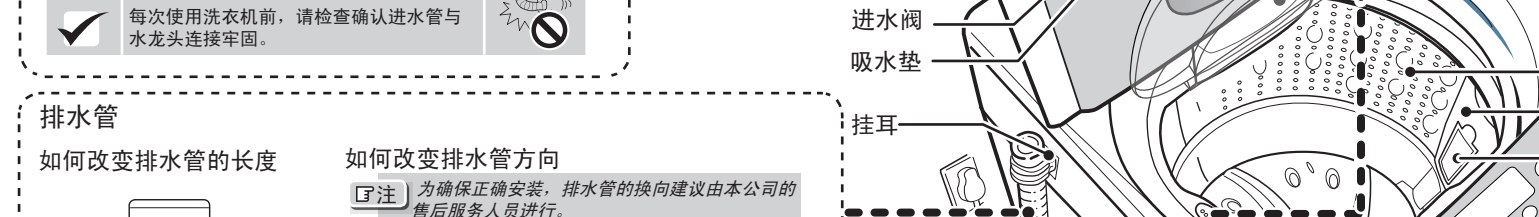
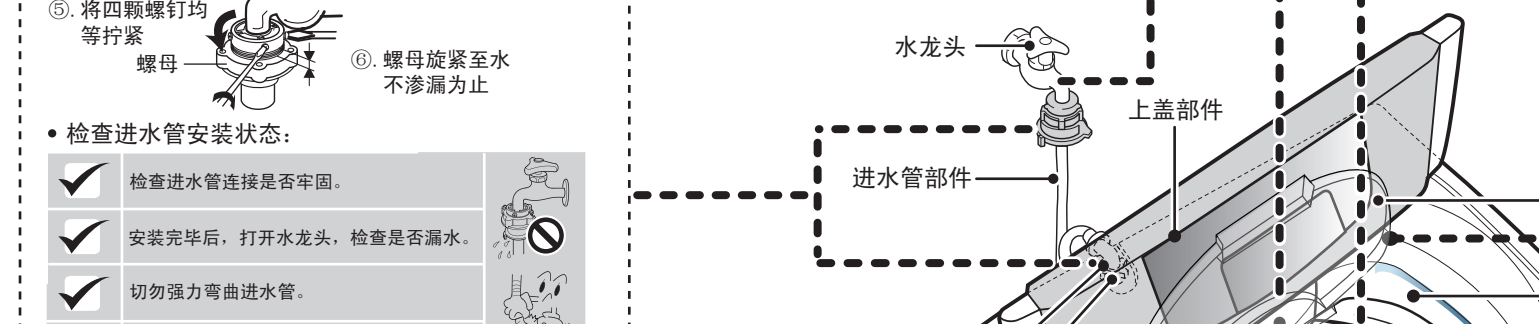
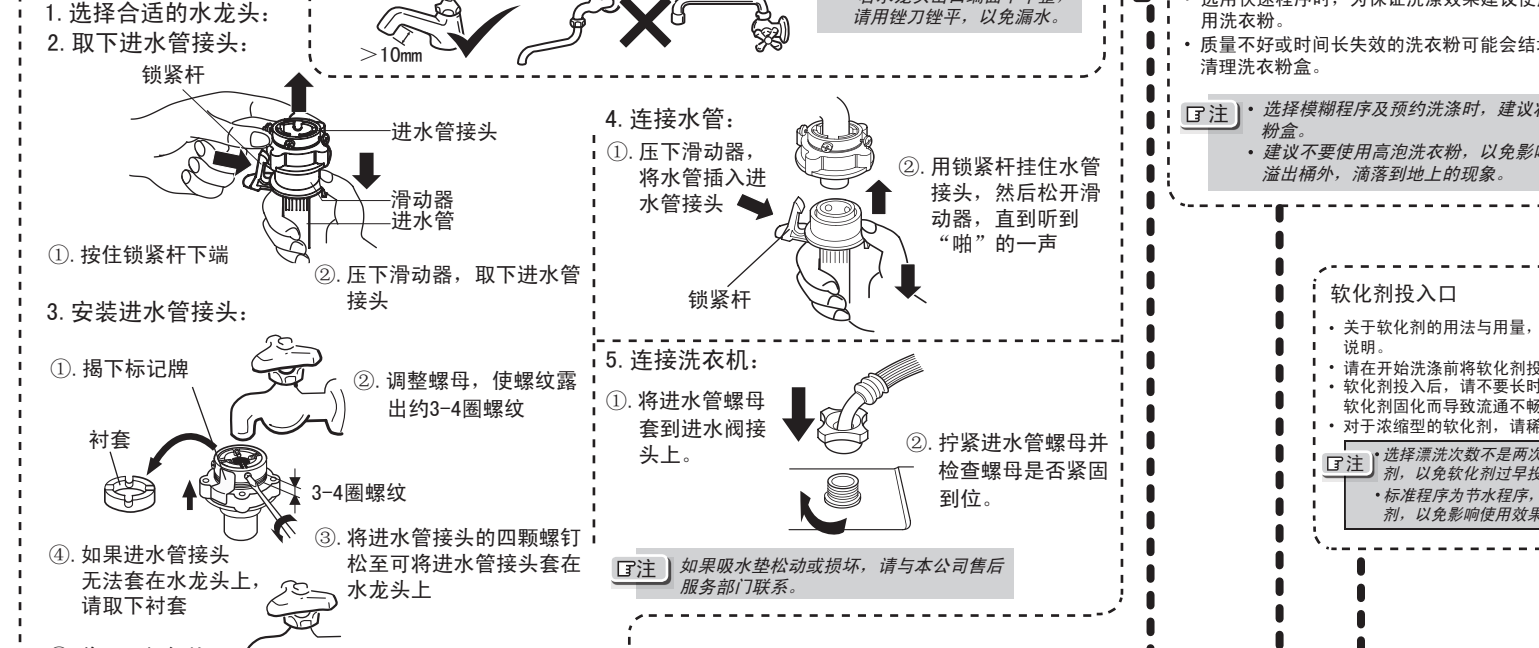


海尔集团

青岛海尔洗衣机有限公司
地址：青岛高科园海尔工业园
电话：4006 999 999
传真：0532-87636565
邮编：266101
网址：www.haier.com
在线报修地址：www.haier.cn/service/
直通客服邮箱：9999@haier.com
总部服务地址：青岛市 308 国道 609号
版次：
专用号：0030509169A

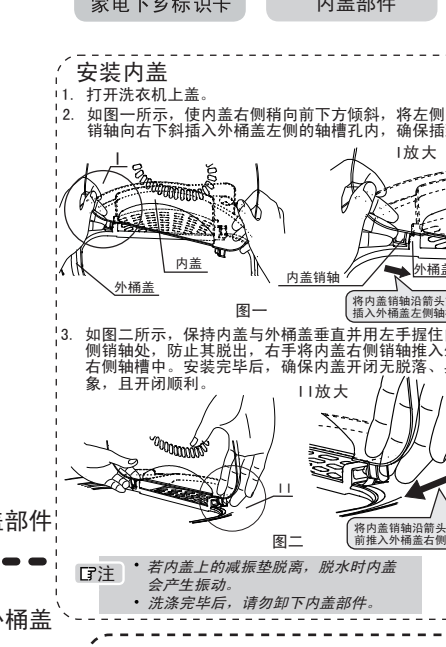
1 使用前须知

请根据说明书中的说明，按照以下顺序安装与调整洗衣机，以便您能够更安全正确地使用洗衣机。
①请确认排水管是否需要换向 ②安装底座 ③整机放置与调整 ④连接进水管 ⑤安装内盖

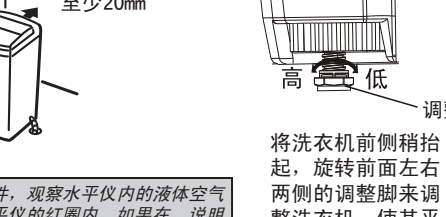
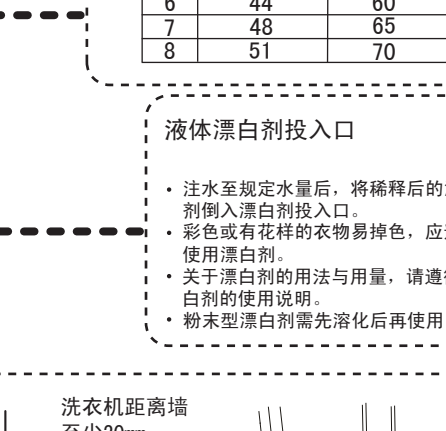


2 附件

- 底盖
- 螺钉组
- 说明书 简易说明书
- 进水管部件
- 家电下乡标识卡
- 内盖部件



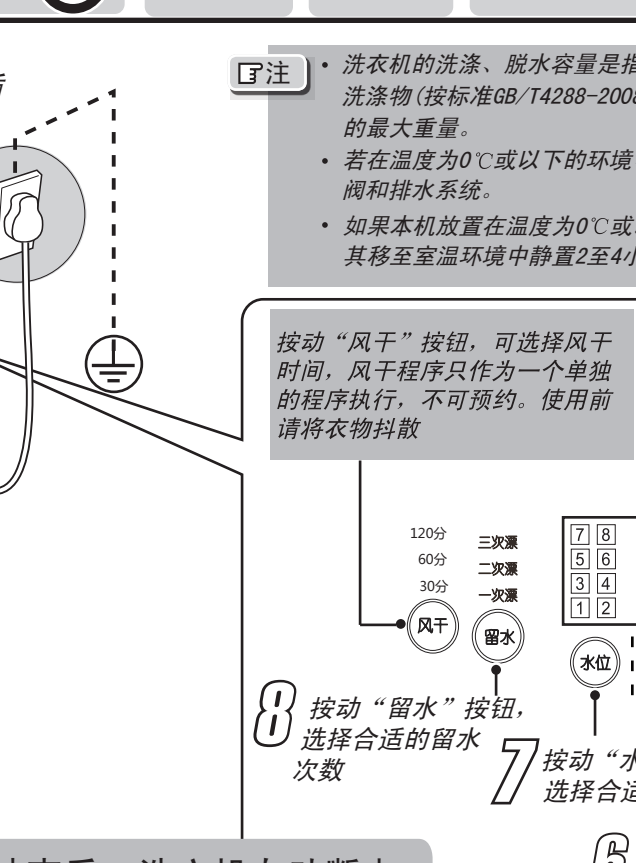
水位	XQS60-J1028 LM	XQS60-T1028 LM	XQS70-J1028 LM
1	18	20	20
2	24	29	29
3	30	38	38
4	35	46	46
5	40	54	54
6	44	60	60
7	48	65	65
8	51	70	70



3 安全注意事项

本产品属于I类电器，请您使用时注意用电安全

- 安全用电提示：**请您在使用时注意用电安全
 - 请勿过度弯曲、拉扯、缠绕、捆扎电源线或在电源线上放置重物
 - 请尽可能使用漏电保护器
 - 当电源线或者电源插头损伤时，请联系本公司的特约维修点或售后服务部门专职人员进行维修或更换
- 警告标志：**凡带有该标志的内容，关系到产品安全和使用者的人身安全，必须严格按照要求操作，否则可能会造成洗衣机的损坏或危及使用者的人身安全
 - 不要洗涤雨衣、自行车罩等防水性衣物。洗涤漂浮在水面上的衣物时（如羽绒服等），要特别注意洗涤衣物上的洗涤说明标签，按照标签的要求确认是否可以机洗（无标签或有标签无明确可机洗的视为不能机洗以免损坏）
 - 请勿使用本机洗涤含有挥发性物质（如稀释剂、汽油等）的衣物
- 禁止标志：**凡带有该标志的内容，是必须绝对禁止的行为，否则可能会造成洗衣机的损坏或危及使用者的人身安全
 - 请勿将本机安装在浴室等潮湿的地方，切勿用水冲洗本机
 - 请勿将本机安装在阳光直射或者靠近暖气等热源的地方
 - 请勿使用50℃以上的水
 - 请勿将任何烫的或者较重的物品（如热水壶）放置在本机上
 - 请勿将洗衣机放在无法正常排水的地方
 - 请勿使用洗衣机底部的通风孔
 - 请勿将洗衣机放在地毯、包装底衬等异物堵塞
 - 在没有成人监督的情况下，儿童不得使用本机
 - 切勿让儿童攀爬本机
 - 在本机正常工作时，即使转速很慢，也请勿将手伸入洗涤桶内
- 必须使用单独专用插座，而且插座必须为国家认证的合格产品**
- 必须使用有可靠接地的电源，地线应正确接地并远离地、下水管及电线**



4 洗前准备

- 检查洗涤剂有无特殊洗涤要求。
- 清理衣袋，将硬币、砂子、发夹等物品取出。
- 将领带打结、纽扣扣好、拉链拉好。
- 洗涤剂不应过量，投入洗衣机前请先将衣物展开抖松。
- 洗涤时，为避免衣物的纽扣发出声响，投入洗衣机前请先将带有纽扣的衣物翻转。

附加注意事项：

- 检查确认衣物是否适合洗衣机洗涤及水洗，以免造成衣物变形、损坏；
- 破损衣物请先行修补后再洗涤；
- 易掉色的衣物请与其他衣物分开洗涤；
- 不易吸水的衣物请用手按入水中；
- 对于沾有较多泥灰的衣物，请先除去污物再洗涤；
- 羊毛衣物请在洗涤开始后投入洗衣机内；
- 请勿将受化学品污染的衣物投入洗衣机内；
- 小件和易缠绕衣物以及羊绒、毛织品、织品等易磨损衣物，请装入网袋中洗涤、漂洗、脱水，以免造成损伤。

5 操作步骤

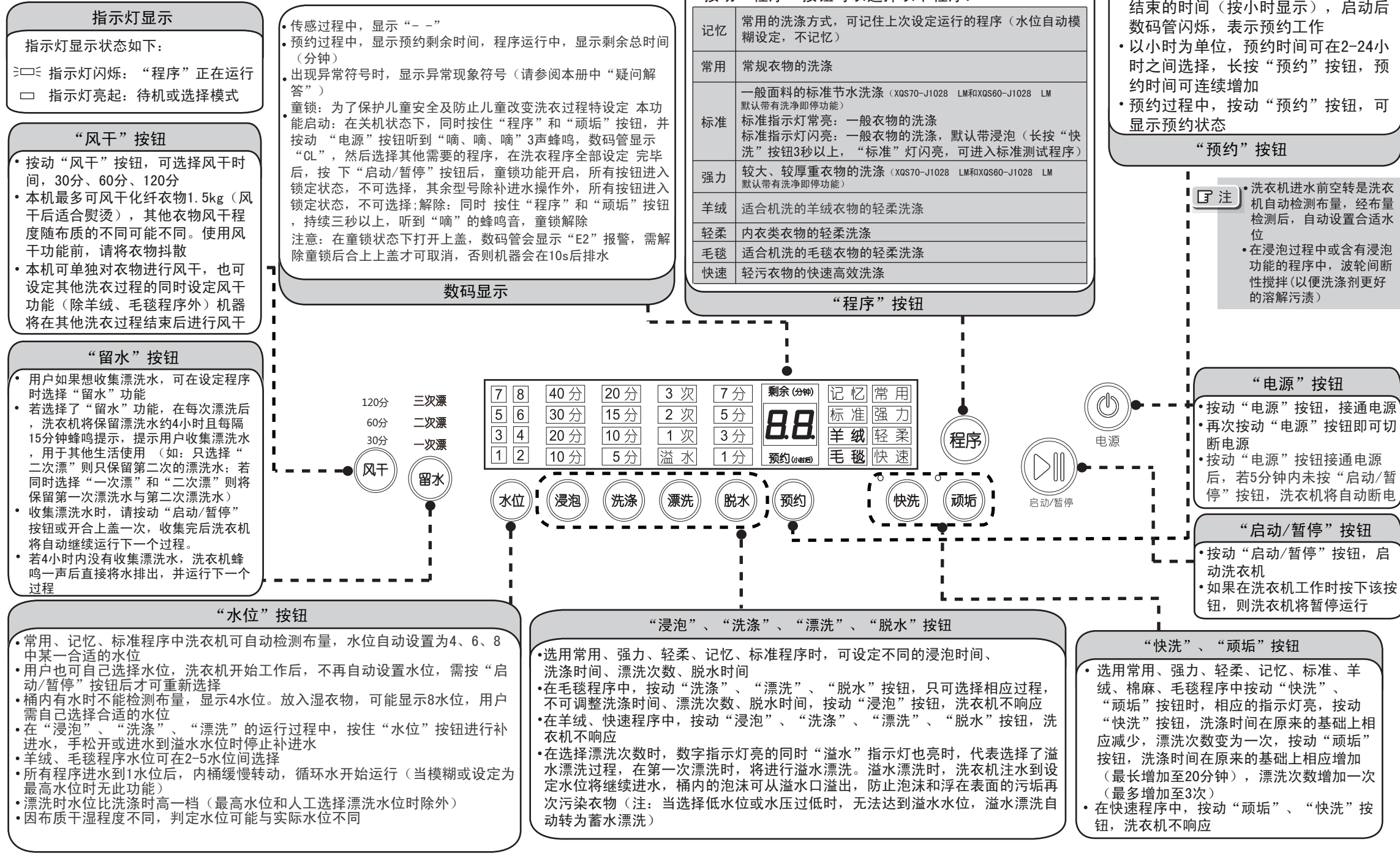
洗衣结束后，洗衣机自动断电

洗衣结束后，洗衣机自动断电

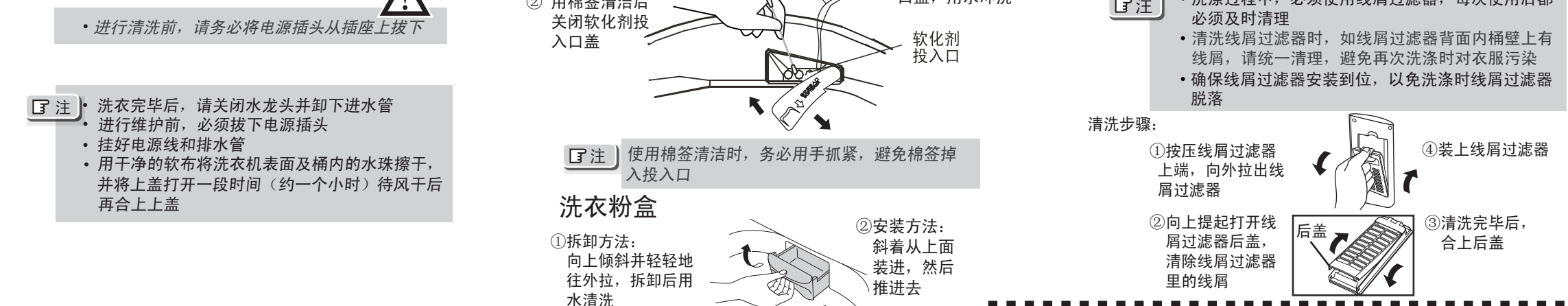
洗衣结束后，洗衣机自动断电

洗衣结束后，洗衣机自动断电

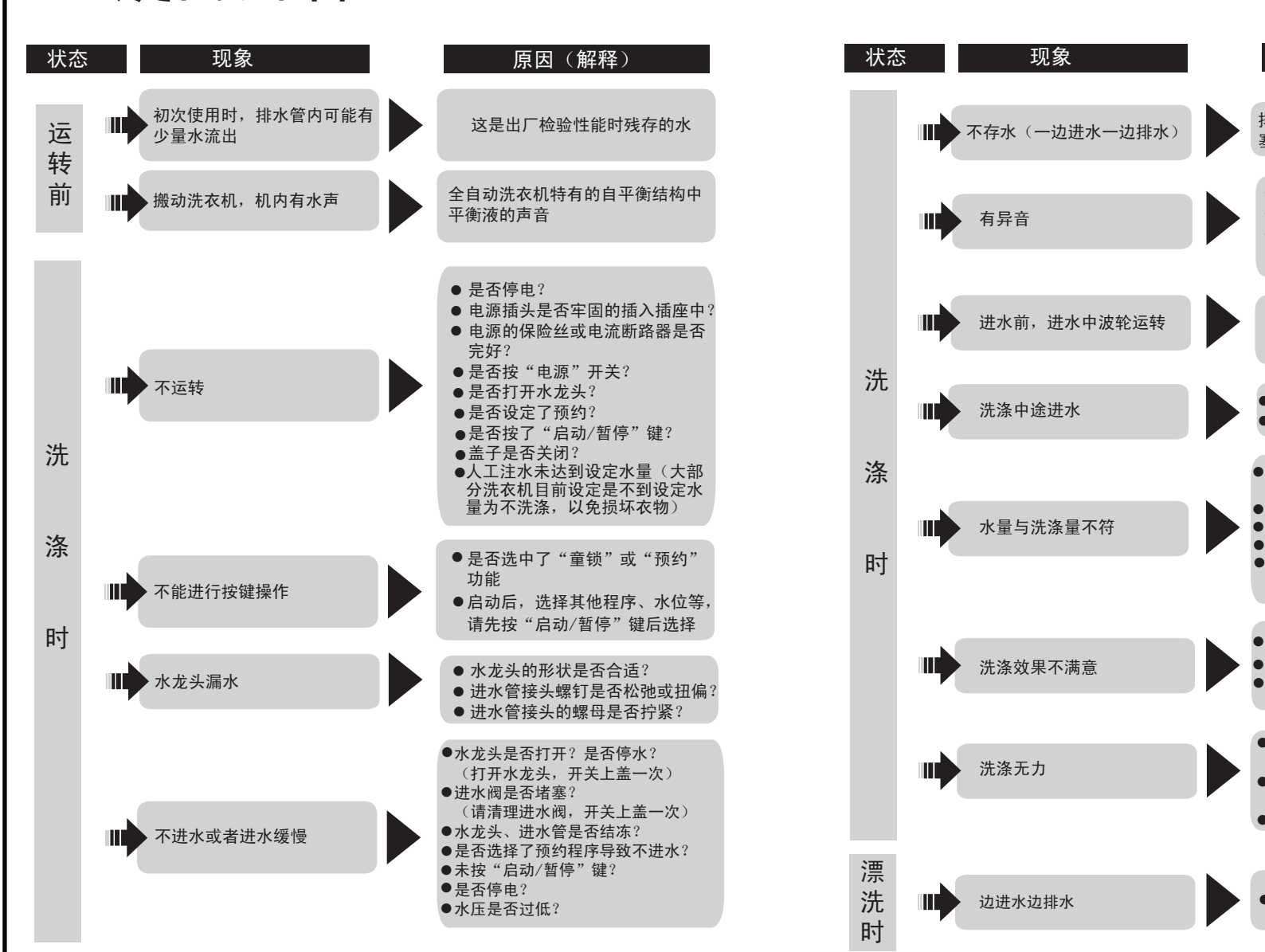
操作按钮说明



清洁/维护



疑问解答



保修说明

尊敬的用户：
感谢您使用海尔家用洗衣机，我公司将按照《消费者权益保护法》的有关规定，凭发票为您提供以下服务：
一、家庭用洗衣机的整机免费保修三年。
二、下列情况不属于免费保修范围：
1. 用户因运、装、用、管不当而损坏的；
2. 自行拆卸产品的；
3. 涂改发票或无购机发票和保修证明的；
4. 因异常电压、火灾等外部原因损坏的；
5. 未按说明书、洗衣机主体注意标牌等注意事项要求使用的。
家庭用以外的洗衣机使用提示：
该产品为家用，除家庭以外（如：学校、公寓、部队、企业、医院、洗衣房、洗浴中心、酒店、宾馆、招待所等团体）使用的洗衣机，不属于免费保修范围。为了您更好的使用，请定期与海尔售后服务联系维护保养，以免使用不当造成损失。
备注：1、本产品有结构变化，数据变化，恕不另行通知。
2、根据需要，以下零件可供选购：
进水管加长管
排水管加长管

技术数据

技术参数	型号	XQS60-J1028 LM	XQS60-T1028 LM	XQS70-J1028 LM
名称				
额定电压·频率		220V ~ 50Hz		
进水水压		0.001MPa - 1.0MPa		
额定洗涤容量		6.0kg		7.0kg
额定脱水容量		6.0kg		7.0kg
洗涤噪声		56dB (A计权)		
脱水噪声		66dB (A计权)		
外形尺寸 (不包含排水管)		长: 520mm 宽: 530mm 高: 900mm		长: 550mm 宽: 560mm 高: 968mm
能源效率等级		1级		

◆ 该产品执行标准: GB/T 4288-2008 《家用和类似用途电动洗衣机》