

SAMPO

User Manual

ME-L704CL

使用說明書

聲寶紆壓按摩棒

並要求經銷商填妥購買日期及蓋店章，以確保您的權益

保證書印製於說明書最後頁

SAMPO

聲寶紆壓按摩棒 ME-L704CL

機號

聲寶產品保證書

姓名	出生日期	男	女	地址
電話	年	月	日	電子信箱
購買日期	年	月	日	電話
經銷商	店址	電話		

謝謝您的惠顧

為維護您的權益，應即詳實填寫購買日期並蓋店章，於一週內上網 <http://www.sampo.com.tw>

登錄或與公司聯絡 (凡家電產品免寄回)，始享有本公司自購買日起一年之免費服務，客戶

留存聯請妥善保存，並於本公司之工程師前往服務時主動提示本保證書以享受權益。

※服務保範圍

- 天線、唱針、磁頭、攝像管、鏡頭、充電電池、熱感頭、印表頭、螢光燈管、燈泡、軸承刀片及其配件等之消耗材不在保範圍內。
- 除另有契約規定外，服務區域限中華民國管轄區內。

送站修理

※ 請務必填妥購買日期並蓋店章以確保應有權益

- 本家電產品使用於營利商業用途時，其保證期限按保證書所載期限減半保固
- 保證書內容購買日期未填寫或經塗改或與現物不符者，則失去保證書保證效力
- 本產品售後服務委託獅子心公司
- 如有下列情形之一者，雖在保證期間內亦不予免費優待

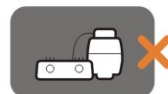
※ 如下列情形之一者，雖在保證期間內亦不予免費優待

- 由於天災地變或人為引起之故障或損毀
- 因使用之過失或使用錯誤，以致商品故障或損毀
- 擅自改裝商品或經外人檢修所引起之故障或損毀
- 擅自搬運或搬運所引起之故障或損毀
- 安裝位置之遷移或搬運所引起之故障或損毀
- 故障之起因發生在機體以外者 (如：錄影(音)帶，天線...等)

特別注意要點

安全注意事項

- 避免受硬物敲擊或碰撞，以免產品受損。
- 使用時，請置放於平坦不易傾倒的地面。
- 如不使用時，電源線請捲好，並收納於兒童拿不到的地方。



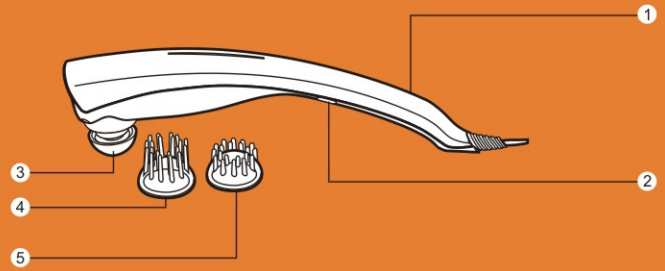
4

目錄

- 2 各部名稱
- 3 使用方法
- 4 特別注意要點
- 5 保養方法
- 緊急處理方法
- 關於售後服務

各部名稱

- 1 按摩棒把手
- 2 開關
- 3 按摩凸點
- 4 按摩頭(長)
- 5 按摩頭(短)



2

使用方法

使用方法

1. 先將電源線插入110V插座(如圖1)，推動按摩器內側的開關即啓動。
2. 向上表示按摩的強度“強”，向下表示按摩的強度“弱”(如圖2)。
3. 握住把手部份，以凸點(球型)按摩以下部位。

例：◎可以按摩頸部、肩膀。

◎可以按摩大腿、小腿。

◎可以按摩手臂肌肉(如圖3)。

◎能按摩腳底或其他部位的穴道。

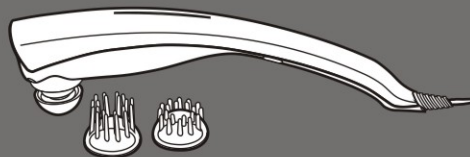
※本產品附二組按摩頭(長、短)，可依部位不同而更換。

更換方式：將一組按摩頭固定於按摩凸點即可使用(如圖4)



3

電壓	110V/60Hz	消耗功率	28W	淨重	0.8kg
外型尺寸	寬457x深67x高112(mm)				



保養方法

電源線

- 本機使用之電源線為Y型連接方式電器，因修理時需用到特殊工具，如有損壞時，請送到指定之服務站換新。

機體

- 不可使用化學溶劑擦拭(必要時可使用沾水的濕布擦拭，但避免水進入機體內或將本機體浸泡於水中清洗)。
- 請避開會濺水的場所以防止故障。
- 本產品請放置在平坦處。
- 勿靠近火源、瓦斯爐...等易燃處。



緊急處理方法

- 禁止非專業人員進行分解、修理、改造本產品，以避免產品功能故障。
- 如有任何問題，請速與聲寶免費諮詢專線，或就近經銷商洽詢。

關於售後服務

- 送修前，請先聯絡0800-008-598免費諮詢專線，將產品型號及故障情況詳細說明，客服人員會協助處理，絕對不要自行拆開外殼進行修理。