

User Manual

聲寶音樂按摩枕說明書

ME-D1105EL

SAMPO

隨同產品發行保證書，請於購買時注意索取
並要求經銷商填寫購買日期，以確保您的權益

聲寶股份有限公司 桃園縣龜山鄉大華村頂湖路26號

※本產品不附電池

7 控制面板

6 布套

5 電池座

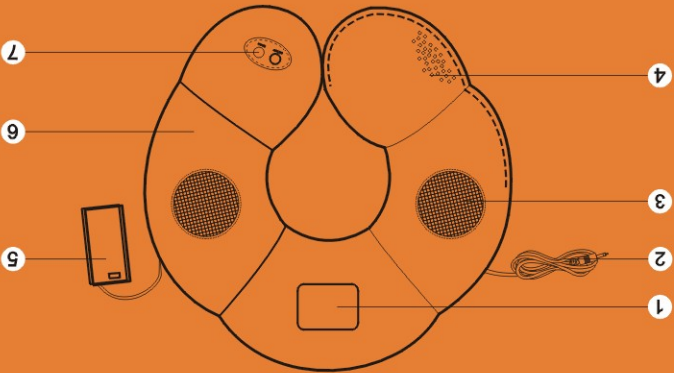
4 發泡海棉球

3 喇叭孔

2 音源線

1 震動電機

各部名稱

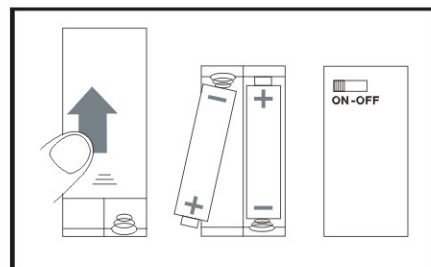


外型尺寸 | W320xD320xH90(mm)

電源 | 二顆3號電池
消耗功率 | 2W
機體淨重 | 365g

使用說明

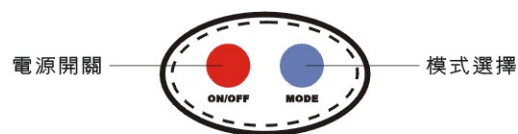
- 打開電池蓋，將二顆3號電池依正負極方向放入產品電池座中，蓋上電池蓋。並翻至反面，設定至“ON”的位置。(如圖一)
 - 將按摩頸枕固定於頸部，按壓控制面板的電源開關，並依次按壓選擇喜歡的模式，本產品共有6種模式可供選擇。(如圖二)
建議每次按摩時間，請勿超過15分鐘。
 - 欲停止按摩時，請按壓電源開關鍵。
 - 欲聽音樂時，只需把音源線插頭插到播放器音源孔即可。
- ※消耗完畢的電池應安全回收電池（請依廢棄物清理法，處理廢棄電池）。



(圖一)

產品特點

- 6種震動式按摩設計，可舒緩肌肉酸痛與疲勞。
- 雙色超柔觸感布料，舒適感十足。
- 環狀設計，容易固定按摩位置。
- 造型輕巧，適合旅遊、休憩之用。
- 操作輕鬆方便，可隨時使用，快速紓壓。
- 內建音樂撥放功能，可一邊按摩，一邊聽音樂。



(圖二)

常見故障及處理方法

故障現象	可能原因	處理方法
開機後不工作	沒有裝電池、電池極性錯誤或沒電	重新安裝電池或更換電池
開機後不工作	電源開關沒有開啓	啓動電池盒及面板之電源開關鍵
開機後有異音	震動馬達故障	送修處理
震動無力	電池電量不足	更換新電池
震動無力	震動馬達故障	送修處理
喇叭沒有聲音	音源線未插牢	將音源線重新插上
喇叭沒有聲音	喇叭故障	送修處理

緊急處理方法

- 禁止非專業人員進行分解，修理，改造本產品，以避免本產品功能故障。
- 如有任何問題，請速洽售後服務專線，或就近經銷商洽詢。

關於售後服務

- 送修前，請先聯絡04-24180315諮詢專線，將產品型號及故障情況詳細說明，客服人員會協助處理，絕對不要自行拆卸本產品進行修理。

委製／服務商：禾亞實業有限公司
地址：台中市大里區瓦磘路56巷6號
售後服務專線：04-24180315