

User Manual

ED-B7102L

折疊式吹風機 使用說明書

SAMPO

保證書印製於說明書最後頁

請要求經銷商填妥購買日期及蓋店章，以確保您的權益

折疊式吹風機 ED-B7102L 機號

聲寶產品保證書

SAMPO

姓名	_____	出生日期	____年____月____日	電話	_____
住址	_____				
購買日期	____年____月____日	經銷商	_____	店址	_____
電話	_____				

*注意事項

- 本家電產品使用於獲利商業用途時，其保證期限按保證書所載期限減半返回
- 保證內容購買日期未填寫或經塗改或與現物不符者，則失去保證書保證效力
- 本產品係服務委託種聯國際企業有限公司，服務專線：(02) 2996-0865
- *如有下列情形之一者，無在保證期間內不予免費維修

- 由於天災地變或人為引起之故障或損毀
- 因使用之過失或使用錯誤，以致商品故障或損毀
- 擅自改裝商品或經外人檢修所引起之故障或損毀
- 按裝位置之遷移或搬運所引起之故障或損毀
- 故障發生因發生在機體以外者(如：線影(音)帶，天線...等)

*服務範圍

- 天線、磁針、磁頭、攝機管、鏡頭、充電電池、熱感頭、印表頭、螢光燈管、燈泡、輸承刀片及其附件等之消耗材不在保證範圍內。
- 除另有契約規定外，服務區域限中華民國管轄範圍內。

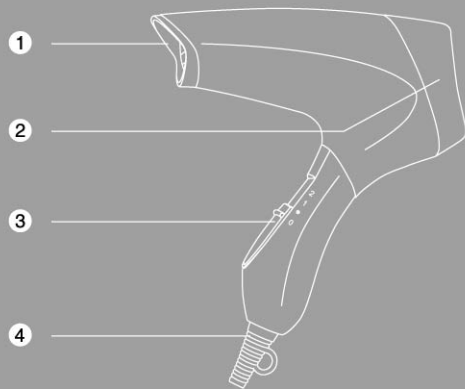
✓ 送站修理

* 請務必填妥購買日期並蓋店章以確保應有權益

使用電源	消耗功率	產品淨重
110V/60Hz	1200W	500g
機體尺寸	生產國別	
L100XW50XH200 (mm)	中國	

各部名稱

- ① 風嘴
- ② 後蓋
- ③ 控制開關
- ④ 保護線套



目 錄

- 2 注意事項
- 3 使用說明
- 5 售後服務
- 5 緊急處理方式

注意事項


- 請勿在沐浴時使用本品，避免發生危險。
- 請勿將本品置於浴室或盛水器皿上方，以防止掉入水中。
- 在使用本吹風機時，雙手和吹風機保持乾燥，使用完畢，請將吹風機開關關上以確保安全。
- 如本吹風機跌至水中，請立即拔去插頭，中斷電源（如遇此情形，吹風機須經合格電工檢驗後，保證安全才可使用）。
- 沒有成年人的指導，不可讓小孩使用本吹風機，有必要時請耐心向孩子講解吹風機的安全使用知識。
- 不使用的時候請切斷電源，使用完後請勿將電源線纏繞在機身上，以免機身上的餘熱損壞電源線。
- 請勿阻塞出、入風口，不可讓任何物品跌進或放放入風口內。
- 本吹風機在使用後或在清潔時，插頭必須拔離電源插孔。
- 本產品如損壞需要修理時，必須送往合格技術修理，修理不當，將會導致產品受損。

2

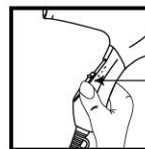
Simple good life, Sampo

使用說明

- 將開關鍵處於關閉狀態的吹風機接通電源。
- 旋轉手柄：
手柄可180度旋轉，當需要使用本吹風機時，可將手柄旋轉打開，不使用時將手柄旋轉後折疊收起。
- 移動按鍵可控制吹風機風速及風量大小。
(下圖顯示風速及風量與開關鍵位置的關係)



將手柄按箭頭方向旋轉
180度後即可展開手柄，
使用本吹風機



2檔：風量最大
1檔：風量適中
*檔：冷風開關
0檔：關機

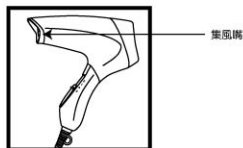
3

Simple good life, Sampo

使用說明

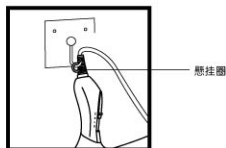
● 集風嘴：

集風嘴放在吹風機出口處，風力可集中吹到頭髮上。



● 懸掛圈：

可將吹風機掛起，易於取用，節省地方。



售後服務

為保障消費者的利益，消費者享受一年的保修服務，保修期內因產品質量所損壞的一切零件免費更換，超過保修期限需要向維修者收取零件成本費，修理免費。

- 需要維修時，請帶好發票及保證書，以便確定保修期限。
- 凡無發票或由於自行拆修和人為損壞的產品，其維修費及零件費用由顧客自行負擔。
- 當產品的電源線有損壞時，請停止使用。
- 如在正常使用時有損壞現象，請到最近的維修中心檢查和修理。

緊急處理方法

- 當本吹風機發生異常時，請先關閉電源並拔出電源插頭，並聯繫02-29960865售後服務專線，由專人為您處理，切勿自行拆修，避免發生危險。