



電源	消耗功率	額定電壓
AC 110V/60Hz	350W	110V

淨重	材質	生產國別
約1070g	PP塑料	中國



### 警告

為了避免火災或是電擊的危險，請勿讓本機暴露於雨中或濕氣中。  
電源線請確實插牢於電源插座內，以免因未插牢而引起插頭產生高熱，而造成意外。

### 小心

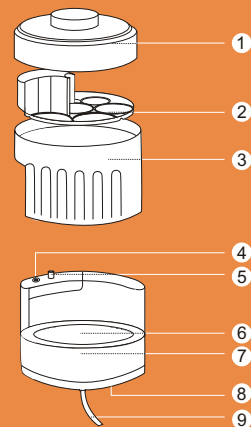
為了避免電擊的危險，請勿打開封蓋或背板，內部並沒有任何使用者可更動的零件。  
若有任何疑問，請洽詢經銷商。

## 目錄

- 2 各部名稱
- 3 本機特點
- 4 安全注意事項
- 5 安裝方法
- 6 功能操作
- 7 保養方法
- 8 故障排除
- 9 緊急處理方法
- 10 關於售後服務
- 11 免責聲明

## 各部名稱

- 1 上蓋
- 2 奶瓶架
- 3 外罩
- 4 電源指示燈
- 5 電源鍵
- 6 加熱盤
- 7 下蓋
- 8 收線盤
- 9 電源線



包裝清單：• 奶瓶消毒器1台    附件：• 奶瓶夾1支    • 量杯1個    • 使用說明書1本(含保證書)

## 本機特點

- 超大容量，一次可消毒6支大小奶瓶及配件
- 消毒速度快，15分鐘內消毒完成
- 採用耐高溫無毒PP塑料
- 只要一個按鍵，即可完成消毒工作，操作簡便
- 自動斷電裝置，使用安心
- 附奶瓶夾

## 安全注意事項

### 安全注意事項

- 使用時，請勿將布覆蓋蒸氣孔，阻礙蒸氣排出。
- 奶瓶消毒器應置於安全、不易讓孩童接近之處，以免發生危險。
- 欲連續使用時，請間隔1小時，待機體降溫後再重新啓動開關，電源指示燈亮起即開始消毒。
- 插上電源時，請勿將機體放入水槽或在水龍頭下沖洗，以免漏電。
- 電源線請確實插牢於電源插座內，以免因未插牢而引起插頭產生高熱，而造成意外。
- 電源線損壞時，須由製造廠商或其服務處或具有相關資格的人員加以更換以避免危險。

## 安裝方法

### 電源安裝步驟

- 交流供電：當插上交流電源插頭後本機已經接通電源，如不使用時，請拔掉電源插頭。

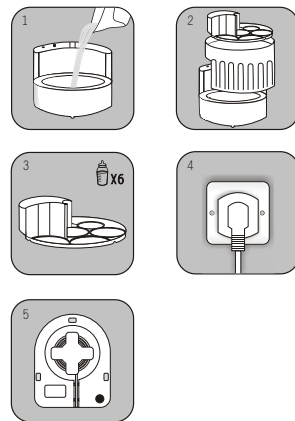
### 注意事項

- 安裝、拆開配件或不使用時，請先將電源插頭拔掉。
- 請勿在靠近火源和有易爆物品區使用本產品。
- 請勿在毛毯或枕頭底下操作，過熱會引起火災或觸電。
- 不可自行拆裝、修理，以防止產品發生故障而造成危險。

## 功能操作

### 使用方法

- 利用奶瓶或量杯上刻度取75cc的過濾水或蒸餾水，倒入加熱盤中。
- 將外罩套在加熱盤上，再將奶瓶架置於外罩內的卡位上。
- 將奶瓶、奶嘴及要消毒的配件刷洗乾淨，將洗淨的奶瓶瓶口朝下，放置奶瓶架上，奶嘴及配件置於零件架內，將上蓋蓋上。
- 將電源線插頭插上，電源指示燈亮起(若無亮起，請按下電源鍵)，即開始消毒；約15分鐘消毒完成，本機體會自動切斷電源。
- 使用完畢，待消毒器冷卻後，將水倒掉，並以乾布擦拭，並將電源線繞在底部機收線盤上。




### 注意事項

- 消毒過後剩餘的廢水切勿重複使用。

## 保養方法

- 機體外殼上的任何指紋、灰塵或污漬，僅用乾淨、柔軟的布沾微量的水擦拭即可，不要使用任何清潔劑，如酒精、氨水、磨光劑或油蠟等用品，以免傷害機體外殼；上蓋、奶瓶架則直接以清水沖洗。
- 加熱盤：每次使用後請以乾布擦拭乾淨，如發現有白色水垢產生，請以50cc的白醋與50cc的過濾水，倒入加熱盤，空煮3分鐘，將水倒出，再加過濾水在發熱盤上循環空煮二次，將水倒出，以濕布擦乾即可。



## 故障排除

- 本機不動作—
  - 電源插頭未插在插座上。
  - 電源開關未開啓。



## 緊急處理方法

- 有燒焦味或發生異常時,應立即拔除電源插頭。若在異常狀態下繼續使用,易造成火災之發生。請速與客服專線0800-000150或就近經銷商洽詢。



## 關於售後服務

若發生故障,請立即停止使用,並將電源插頭拔除。若在故障狀態下繼續使用,或自行修理,均可能發生危險。請在送修前對照故障排除方法P.8先檢查清楚。送修前,請先聯絡客服專線 0800-000150,將產品型號及故障情形詳細說明,客服人員會協助處理。絕對不要自行拆開外殼進行修理。

委製/進口商：旺德電通股份有限公司  
**售後服務專線：0800-000150**  
台北 (02)8990-4440 台南 (06)202-6536  
台中 (04)2380-0098 高雄 (07)350-9091

## 免責聲明

本手冊業經仔細檢查及檢對，但仍不排除文字拼寫及技術錯誤之可能，若因錯誤道致與實機不符時，以實機為準，此種錯誤或疏漏不能當呈堂的依據，其將於新版予以修正。本手冊之全部內容，本公司享有隨時修改之權力，且不另行通知。

## 注意事項

---

- ※本家電產品使用於營利商業用時，其保證期限按保證書所載期限減半保固
- ※保證書內容購買日期未填寫或經塗改或與現物不符者，則失去保證書保證效力
- ※本產品售後服務委託售後服務商：旺德電通股份有限公司 • 服務專線：(02) 8990-4440

如有下列情形之一者，雖在保證期間內亦不予免費優待

- 由於天災地變或人為引起之故障或損毀
- 因使用之過失或使用錯誤，以致商品故障或損毀
- 擅自改裝商品或經外人檢修所引起之故障或損毀
- 安裝位置之遷移或搬運所引起之故障或損毀
- 故障之起因發生在機體以外者(如：錄影(音)帶，天線...等)

聲寶股份有限公司 333桃園縣龜山鄉大華村頂湖路26號

免費諮詢專線：0800-005438 【0800-鈴鈴-我是聲寶】<http://www.sampo.com.tw> fax:(03)3286299 e-mail: [cs@sampo.com.tw](mailto:cs@sampo.com.tw)